

LOMA ROBLE CLARO, TEKA Y WENGUE



LOMA

CARACTERISTICAS ESTRUCTURALES DE NUESTROS FABRICADOS

Acabados:

- **ROBLE CLARO.- Chapados Roble - Bilaminados Gris Soft.**
- **WENGUE.- Chapados Wengue - Bilaminados Gris Soft.**
- **TEKA.- Chapados Teka - Bilaminados Gris Soft.**

A) **MESAS.-** Tapas compuestas, según versión, por una ó tres piezas, en tableros de partículas de 40 mm. de espesor chapados en madera natural, contrabalanceados y canteados con chapa de madera de 2 mm.. Para composiciones en tres piezas: *Tapa Central* en madera con veteado transversal, entera, tapizado simil piel ó cristal laminado de 10 mm. al ácido; en *Tapas Laterales* de mesa (de 900x550), posibilidad de pasacables metálico cuadrado, con tapa de madera natural abatible.

Estructuras de mesas; compuestas por barras longitudinales metálicas que descansan sobre embellecedores metálicos cromados mate: - **En versión pies de madera**, integrados sobre pletina metálica de 10 mm. de espesor, montada sobre elemento de sustentación de 60 mm. de espesor, chapado en madera natural, canteado en chapa de madera de 2 mm. y con embellecedor metálico en su parte inferior. - **En versión pie metal**, sobre marcos metálicos de 80x40 mm. de espesor, acabado en cromo mate y unidos mediante una barra metálica de las mismas características. En ambos casos provistos de niveladores.

Frontis de mesa, en tablero de partículas de 19 mm. de espesor, chapado en madera natural.

B) **MESAS DE JUNTAS (200x195 y 310x195).-** Superficies de tableros de partículas de 40 mm. de espesor, chapadas en madera natural. Estructura compuesta por barras longitudinales metálicas que descansan sobre los elementos de sustentación, de características iguales a las mesas principales. Frontis de mesa, en tablero de partículas de 19 mm. de espesor, chapado en madera natural.

C) **MESAS DE JUNTAS COMPONENTES.-** Superficies de tableros de partículas de 40 mm. de espesor, chapadas en madera natural. Elementos de sustentación en dos versiones: Columna chapada en madera natural con base metálica cuadrada acabada en cromo mate, y cuadros metálicos, abiertos ó cerrados, de 80x40 mm. de espesor, unidos entre sí y acabados en cromo mate.

D) **CONTENEDORES.-** Envoltentes en tablero de partículas en madera de natural. Tapa y Frentes chapados en madera natural. Cubetas de partículas recubiertas de P.V.C. deslizantes sobre guías de precisión de funcionamiento suave y silencioso, telescópicas en el nivel de archivo con capacidad Din A-4 y Folio. Provistas de cerradura general con mecanismo oculto y sistema de llave anti-rotura, posicionamiento de cierre y apertura operativa.

E) **ARMARIOS.-** Envoltente de tableros de partículas de 19 mm. en bilaminado Gris Soft. Encimeras, Laterales, Puertas ó Frentes, chapados en madera natural. Bandejas posicionables por simple presión con sistema de Auto-Armado que aumenta con su adición la rigidez del conjunto. Puertas provistas de bisagras automáticas y cerraduras de transmisión. Tiradores ergonómicos metálicos.

CARACTERISTICAS FISICO-MECANICAS DE LOS COMPONENTES Y ACABADOS CON LOS QUE ESTAN FABRICADOS NUESTROS PRODUCTOS

Tablero de partículas.— Densidad: U.N.E. 56709, 660 Kgs./m³ para 16 mm., Resistencia a la flexión: U.N.E. 56711, 180 Kgs./cm² para 16 mm., Resistencia al arranque de tornillo: U.N.E. 56755, cara 90 Kgs. f. Canto 60 Kgs. f.

Tablero de M.D.F.— Densidad en 323, 750 Kgs./m³ para 16 mm., Resistencia a la flexión: en 310, 320 Kgs./cm² para 16 mm., Resistencia al arranque de tornillo: en 320, cara 10 Kgs. f. Canto en 320, 90 Kgs. f.

Superficies bilaminadas.— Resistencia a la abrasión: D.I.N. 68765, después de 100 revoluciones Taber, pérdida por abrasión menor de 0,08 g., Resistencia al agua.— U.N.E. 56713, sumergido 2 horas a 20°, hinchazón inferior al 3%, Resistencia al calor de un cigarrillo.— D.I.N. 53799, no presenta indicios de deformación.

Superficies barnizadas sobre chapas.— A base de fondos de resinas de poliéster acrílico, polimerizadas con lámparas U.V. y terminadas en poliéster con filtro solar, poro abierto mate polimerizado con lámparas U.V.

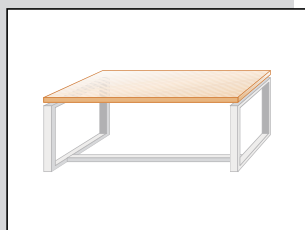


LOMA



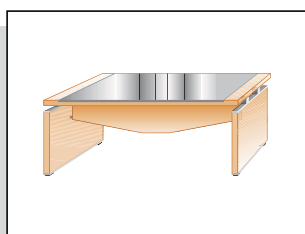
MESA ENTERA MADERA

MEDIDAS	ACABADO	REFERENCIA	EUROS	Kg.	Dm ³	Bultos
200 x 90 x 74	ROBLE CLARO	50.02.200.4	1.070'50	103'1	380	4
	WENGUE	50.18.200.4	1.070'50			
	TEKA	50.19.200.4	1.070'50			
180 x 90 x 74	ROBLE CLARO	50.02.180.4	1.009'30	96'3	361	4
	WENGUE	50.18.180.4	1.009'30			
	TEKA	50.19.180.4	1.009'30			



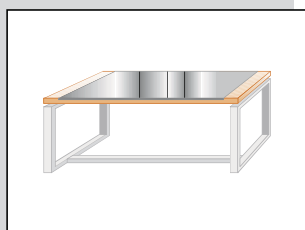
CON PATAS DE METAL

200 x 90 x 74	ROBLE CLARO	70.02.200.4	1.214'45	83'2	298	4
	WENGUE	70.18.200.4	1.214'45			
	TEKA	70.19.200.4	1.214'45			
180 x 90 x 74	ROBLE CLARO	70.02.180.4	1.161'10	76'85	288	4
	WENGUE	70.18.180.4	1.161'10			
	TEKA	70.19.180.4	1.161'10			



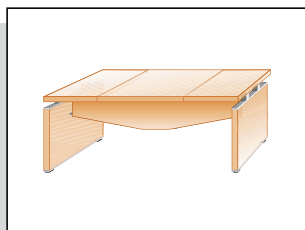
MESA ENTERA - TAPA CRISTAL

MEDIDAS	ACABADO	REFERENCIA	EUROS	Kg.	Dm ³	Bultos
200 x 90 x 74	ROBLE CLARO	50.22.200.5	1.474'35	142'85	446	5
	WENGUE	50.28.200.5	1.474'35			
	TEKA	50.29.200.5	1.474'35			




CON PATAS DE METAL

200 x 90 x 74	ROBLE CLARO	70.22.200.5	1.618'70	116'85	450	5
	WENGUE	70.28.200.5	1.618'70			
	TEKA	70.29.200.5	1.618'70			



MESA 3 PIEZAS MADERA

MEDIDAS	ACABADO	REFERENCIA	EUROS	Kg.	Dm ³	Bultos
200 x 90 x 74	ROBLE CLARO	50.02.200.6	1.191'80	105'1	395	6
	WENGUE	50.18.200.6	1.191'80			
	TEKA	50.19.200.6	1.191'80			
180 x 90 x 74	ROBLE CLARO	50.02.180.6	1.145'10	97'9	365	6
	WENGUE	50.18.180.6	1.145'10			
	TEKA	50.19.180.6	1.145'10			

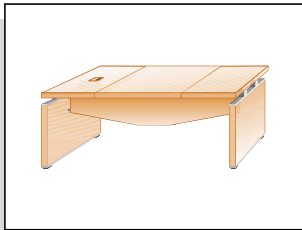


CON PATAS DE METAL

200 x 90 x 74	ROBLE CLARO	70.02.200.6	1.335'70	83'4	312	6
	WENGUE	70.18.200.6	1.335'70			
	TEKA	70.19.200.6	1.335'70			
180 x 90 x 74	ROBLE CLARO	70.02.180.6	1.296'85	80'05	300	6
	WENGUE	70.18.180.6	1.296'85			
	TEKA	70.19.180.6	1.296'85			




LOMA



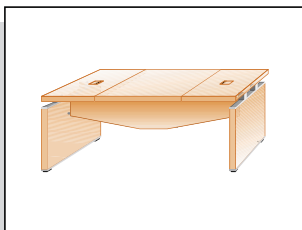
MESA 3 PIEZAS MADERA CON 1 PASACABLES

MEDIDAS	ACABADO	REFERENCIA	EUROS	Kg.	Dm ³	Bultos
200 x 90 x 74	ROBLE CLARO	50.02.201.6	1.237'45	105'1	395	6
	WENGUE	50.18.201.6	1.237'45			
	TEKA	50.19.201.6	1.237'45			
180 x 90 x 74	ROBLE CLARO	50.02.181.6	1.190'70	97'9	365	6
	WENGUE	50.18.181.6	1.190'70			
	TEKA	50.19.181.6	1.190'70			



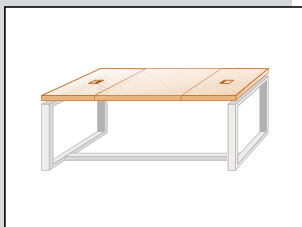
CON PATAS DE METAL

200 x 90 x 74	ROBLE CLARO	70.02.201.6	1.381'35	83'4	312	6
	WENGUE	70.18.201.6	1.381'35			
	TEKA	70.19.201.6	1.381'35			
180 x 90 x 74	ROBLE CLARO	70.02.181.6	1.342'50	80'05	300	6
	WENGUE	70.18.181.6	1.342'50			
	TEKA	70.19.181.6	1.342'50			



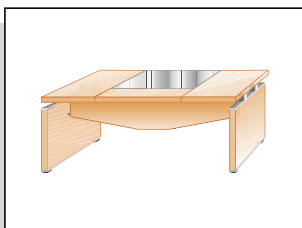
MESA 3 PIEZAS MADERA CON 2 PASACABLES

MEDIDAS	ACABADO	REFERENCIA	EUROS	Kg.	Dm ³	Bultos
200 x 90 x 74	ROBLE CLARO	50.02.202.6	1.283'05	105'1	395	6
	TEKA	50.18.202.6	1.283'05			
	WENGUE	50.19.202.6	1.283'05			
180 x 90 x 74	ROBLE CLARO	50.02.182.6	1.236'30	97'9	365	6
	WENGUE	50.18.182.6	1.236'30			
	TEKA	50.19.182.6	1.236'30			



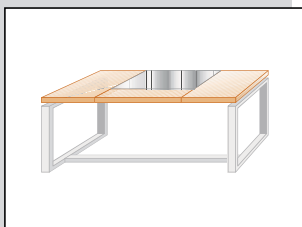
CON PATAS DE METAL

200 x 90 x 74	ROBLE CLARO	70.02.202.6	1.427'00	83'4	312	6
	TEKA	70.18.202.6	1.427'00			
	WENGUE	70.19.202.6	1.427'00			
180 x 90 x 74	ROBLE CLARO	70.02.182.6	1.388'15	80'05	300	6
	WENGUE	70.18.182.6	1.388'15			
	TEKA	70.19.182.6	1.388'15			



MESA 3 PIEZAS BADEM CRISTAL

MEDIDAS	ACABADO	REFERENCIA	EUROS	Kg.	Dm ³	Bultos
200 x 90 x 74	ROBLE CLARO	50.22.200.6	1.386'55	116'1	405	6
	WENGUE	50.28.200.6	1.386'55			
	TEKA	50.29.200.6	1.386'55			
180 x 90 x 74	ROBLE CLARO	50.22.180.6	1.325'30	106'5	376	6
	WENGUE	50.28.180.6	1.325'30			
	TEKA	50.29.180.6	1.325'30			

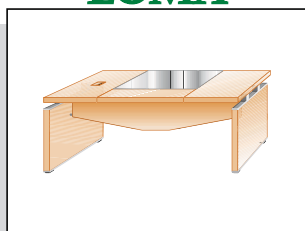


CON PATAS DE METAL

200 x 90 x 74	ROBLE CLARO	70.22.200.6	1.530'45	93'9	312	6
	WENGUE	70.28.200.6	1.530'45			
	TEKA	70.29.200.6	1.530'45			
180 x 90 x 74	ROBLE CLARO	70.22.180.6	1.477'10	88'55	300	6
	WENGUE	70.28.180.6	1.477'10			
	TEKA	70.29.180.6	1.477'10			



LOMA



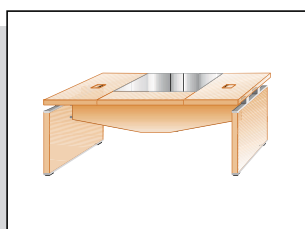
MESA 3 PIEZAS BADEM CRISTAL CON 1 PASACABLES

MEDIDAS	ACABADO	REFERENCIA	EUROS	Kg.	Dm ³	Bultos
200 x 90 x 74	ROBLE CLARO	50.22.201.6	1.432'20	116'1	405	6
	WENGUE	50.28.201.6	1.432'20			
	TEKA	50.29.201.6	1.432'20			
180 x 90 x 74	ROBLE CLARO	50.22.181.6	1.371'00	106'5	376	6
	WENGUE	50.28.181.6	1.371'00			
	TEKA	50.29.181.6	1.371'00			



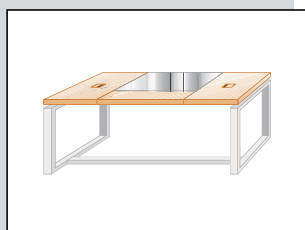
CON PATAS DE METAL

200 x 90 x 74	ROBLE CLARO	70.22.201.6	1.576'10	93'9	312	6
	WENGUE	70.28.201.6	1.576'10			
	TEKA	70.29.201.6	1.576'10			
180 x 90 x 74	ROBLE CLARO	70.22.181.6	1.522'75	88'55	300	6
	WENGUE	70.28.181.6	1.522'75			
	TEKA	70.29.181.6	1.522'75			



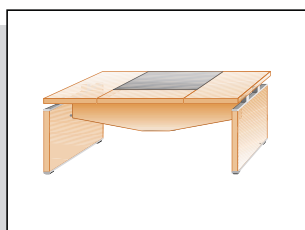
MESA 3 PIEZAS BADEM CRISTAL CON 2 PASACABLES

MEDIDAS	ACABADO	REFERENCIA	EUROS	Kg.	Dm ³	Bultos
200 x 90 x 74	ROBLE CLARO	50.22.202.6	1.477'80	116'1	405	6
	WENGUE	50.28.202.6	1.477'80			
	TEKA	50.29.202.6	1.477'80			
180 x 90 x 74	ROBLE CLARO	50.22.182.6	1.416'60	106'5	376	6
	WENGUE	50.28.182.6	1.416'60			
	TEKA	50.29.182.6	1.416'60			




CON PATAS DE METAL

200 x 90 x 74	ROBLE CLARO	70.22.202.6	1.621'75	93'9	312	6
	WENGUE	70.28.202.6	1.621'75			
	TEKA	70.29.202.6	1.621'75			
180 x 90 x 74	ROBLE CLARO	70.22.182.6	1.568'40	88'55	300	6
	WENGUE	70.28.182.6	1.568'40			
	TEKA	70.29.182.6	1.568'40			



MESA 3 PIEZAS BADEM TAPIZADO

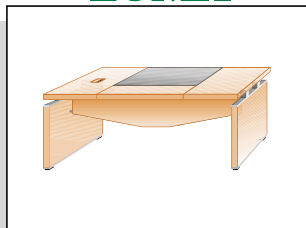
MEDIDAS	ACABADO	REFERENCIA	EUROS	Kg.	Dm ³	Bultos
200 x 90 x 74	ROBLE CLARO	50.32.200.6	1.386'55	105'7	405	6
	WENGUE	50.38.200.6	1.386'55			
	TEKA	50.39.200.6	1.386'55			
180 x 90 x 74	ROBLE CLARO	50.32.180.6	1.325'30	98'4	376	6
	WENGUE	50.38.180.6	1.325'30			
	TEKA	50.39.180.6	1.325'30			



CON PATAS DE METAL

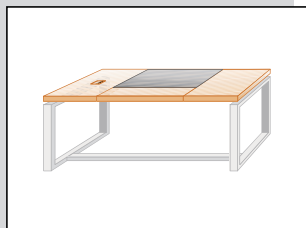
200 x 90 x 74	ROBLE CLARO	70.32.200.6	1.530'45	83'6	312	6
	WENGUE	70.38.200.6	1.530'45			
	TEKA	70.39.200.6	1.530'45			
180 x 90 x 74	ROBLE CLARO	70.32.180.6	1.477'10	79'85	300	6
	WENGUE	70.38.180.6	1.477'10			
	TEKA	70.39.180.6	1.477'10			

LOMA



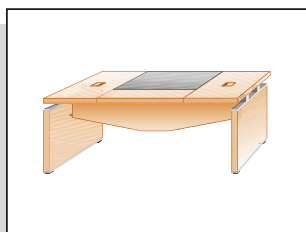
MESA 3 PIEZAS BADEM TAPIZADO CON 1 PASACABLES

MEDIDAS	ACABADO	REFERENCIA	EUROS	Kg.	Dm ³	Bultos
200 x 90 x 74	ROBLE CLARO	50.32.201.6	1.432'20	105'7	405	6
	WENGUE	50.38.201.6	1.432'20			
	TEKA	50.39.201.6	1.432'20			
180 x 90 x 74	ROBLE CLARO	50.32.181.6	1.371'00	98'4	376	6
	WENGUE	50.38.181.6	1.371'00			
	TEKA	50.39.181.6	1.371'00			



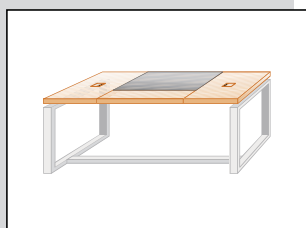
CON PATAS DE METAL

200 x 90 x 74	ROBLE CLARO	70.32.201.6	1.576'10	83'6	312	6
	WENGUE	70.38.201.6	1.576'10			
	TEKA	70.39.201.6	1.576'10			
180 x 90 x 74	ROBLE CLARO	70.32.181.6	1.522'75	79'85	300	6
	WENGUE	70.38.181.6	1.522'75			
	TEKA	70.39.181.6	1.522'75			



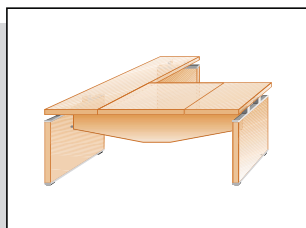
MESA 3 PIEZAS BADEM TAPIZADO CON 2 PASACABLES

MEDIDAS	ACABADO	REFERENCIA	EUROS	Kg.	Dm ³	Bultos
200 x 90 x 74	ROBLE CLARO	50.32.202.6	1.477'80	105'7	405	6
	WENGUE	50.38.202.6	1.477'80			
	TEKA	50.39.202.6	1.477'80			
180 x 90 x 74	ROBLE CLARO	50.32.182.6	1.416'60	98'4	376	6
	WENGUE	50.38.182.6	1.416'60			
	TEKA	50.39.182.6	1.416'60			



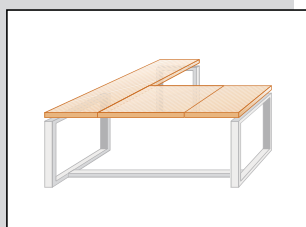
CON PATAS DE METAL

200 x 90 x 74	ROBLE CLARO	70.32.202.6	1.621'75	83'6	312	6
	WENGUE	70.38.202.6	1.621'75			
	TEKA	70.39.202.6	1.621'75			
180 x 90 x 74	ROBLE CLARO	70.32.182.6	1.568'40	79'85	300	6
	WENGUE	70.38.182.6	1.568'40			
	TEKA	70.39.182.6	1.568'40			



MESA 3 PIEZAS MADERA CON ALA DERECHA

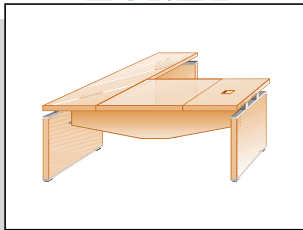
MEDIDAS	ACABADO	REFERENCIA	EUROS	Kg.	Dm ³	Bultos
200 x 90-195 x 74	ROBLE CLARO	51.02.200.8	1.584'65	139'4	528	8
	WENGUE	51.18.200.8	1.584'65			
	TEKA	51.19.200.8	1.584'65			
180 x 90-195 x 74	ROBLE CLARO	51.02.180.8	1.537'90	134'2	498	8
	WENGUE	51.18.180.8	1.537'90			
	TEKA	51.19.180.8	1.537'90			



CON PATAS DE METAL

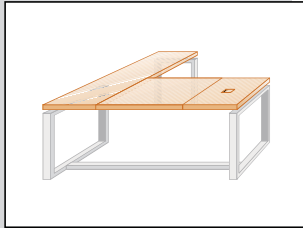
200 x 90-195 x 74	ROBLE CLARO	71.02.200.7	1.702'20	107'65	400	7
	WENGUE	71.18.200.7	1.702'20			
	TEKA	71.19.200.7	1.702'20			
180 x 90-195 x 74	ROBLE CLARO	71.02.180.7	1.663'35	104'3	388	7
	WENGUE	71.18.180.7	1.663'35			
	TEKA	71.19.180.7	1.663'35			

LOMA



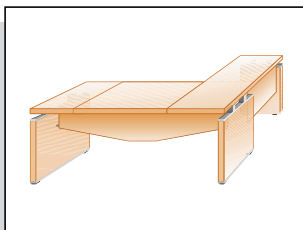
MESA 3 PIEZAS MADERA CON ALA DCHA. Y 1 PASACABLES

MEDIDAS	ACABADO	REFERENCIA	EUROS	Kg.	Dm ³	Bultos
200 x 90-195 x 74	ROBLE CLARO	51.02.201.8	1.630'25	139'4	528	8
	WENGUE	51.18.201.8	1.630'25			
	TEKA	51.19.201.8	1.630'25			
180 x 90-195 x 74	ROBLE CLARO	51.02.181.8	1.583'50	134'2	498	8
	WENGUE	51.18.181.8	1.583'50			
	TEKA	51.19.181.8	1.583'50			



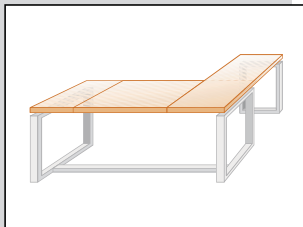
CON PATAS DE METAL

200 x 90-195 x 74	ROBLE CLARO	71.02.201.7	1.747'85	107'65	400	7
	WENGUE	71.18.201.7	1.747'85			
	TEKA	71.19.201.7	1.747'85			
180 x 90-195 x 74	ROBLE CLARO	71.02.181.7	1.709'00	104'3	388	7
	WENGUE	71.18.181.7	1.709'00			
	TEKA	71.19.181.7	1.709'00			



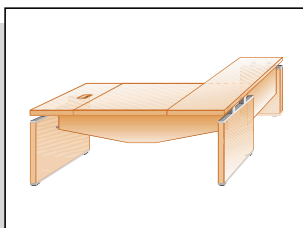
MESA 3 PIEZAS MADERA CON ALA IZQUIERDA

MEDIDAS	ACABADO	REFERENCIA	EUROS	Kg.	Dm ³	Bultos
200 x 90-195 x 74	ROBLE CLARO	52.02.200.8	1.584'65	139'4	528	8
	WENGUE	52.18.200.8	1.584'65			
	TEKA	52.19.200.8	1.584'65			
180 x 90-195 x 74	ROBLE CLARO	52.02.180.8	1.537'90	134'2	498	8
	WENGUE	52.18.180.8	1.537'90			
	TEKA	52.19.180.8	1.537'90			



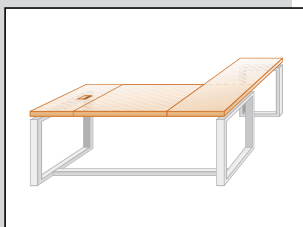
CON PATAS DE METAL

200 x 90-195 x 74	ROBLE CLARO	72.02.200.7	1.702'20	107'65	400	7
	WENGUE	72.18.200.7	1.702'20			
	TEKA	72.19.200.7	1.702'20			
180 x 90-195 x 74	ROBLE CLARO	72.02.180.7	1.663'35	104'3	388	7
	WENGUE	72.18.180.7	1.663'35			
	TEKA	72.19.180.7	1.663'35			



MESA 3 PIEZAS MADERA CON ALA IZDA. Y 1 PASACABLES

MEDIDAS	ACABADO	REFERENCIA	EUROS	Kg.	Dm ³	Bultos
200 x 90-195 x 74	ROBLE CLARO	52.02.201.8	1.630'25	139'4	528	8
	WENGUE	52.18.201.8	1.630'25			
	TEKA	52.19.201.8	1.630'25			
180 x 90-195 x 74	ROBLE CLARO	52.02.181.8	1.583'50	134'2	498	8
	WENGUE	52.18.181.8	1.583'50			
	TEKA	52.19.181.8	1.583'50			

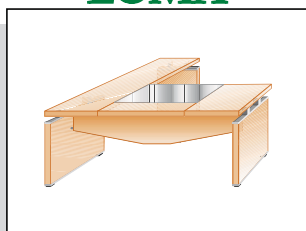


CON PATAS DE METAL

200 x 90-195 x 74	ROBLE CLARO	72.02.201.7	1.747'85	107'65	400	7
	WENGUE	72.18.201.7	1.747'85			
	TEKA	72.19.201.7	1.747'85			
180 x 90-195 x 74	ROBLE CLARO	72.02.181.7	1.709'00	104'3	388	7
	WENGUE	72.18.181.7	1.709'00			
	TEKA	72.19.181.7	1.709'00			

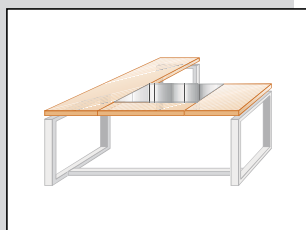


LOMA



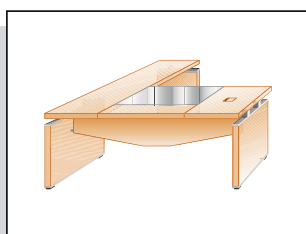
MESA 3 PIEZAS BADEM CRISTAL CON ALA DERECHA

MEDIDAS	ACABADO	REFERENCIA	EUROS	Kg.	Dm ³	Bultos
200 x 90-195 x 74	ROBLE CLARO	51.22.200.8	1.779'40	150'4	538	8
	WENGUE	51.28.200.8	1.779'40			
	TEKA	51.29.200.8	1.779'40			
180 x 90-195 x 74	ROBLE CLARO	51.22.180.8	1.718'20	122'8	509	8
	WENGUE	51.28.180.8	1.718'20			
	TEKA	51.29.180.8	1.718'20			



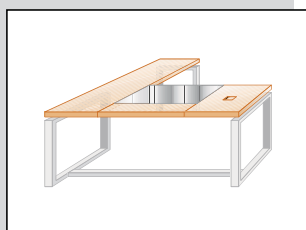
CON PATAS DE METAL

200 x 90-195 x 74	ROBLE CLARO	71.22.200.7	1.896'95	118'15	400	7
	WENGUE	71.28.200.7	1.896'95			
	TEKA	71.29.200.7	1.896'95			
180 x 90-195 x 74	ROBLE CLARO	71.22.180.7	1.843'60	112'8	388	7
	WENGUE	71.28.180.7	1.843'60			
	TEKA	71.29.180.7	1.843'60			



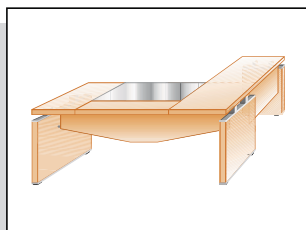
MESA 3 PIEZAS B. CRISTAL CON ALA DCHA. Y 1 PASACABLES

MEDIDAS	ACABADO	REFERENCIA	EUROS	Kg.	Dm ³	Bultos
200 x 90-195 x 74	ROBLE CLARO	51.22.201.8	1.825'00	150'4	538	8
	WENGUE	51.28.201.8	1.825'00			
	TEKA	51.29.201.8	1.825'00			
180 x 90-195 x 74	ROBLE CLARO	51.22.181.8	1.763'80	122'8	509	8
	WENGUE	51.28.181.8	1.763'80			
	TEKA	51.29.181.8	1.763'80			



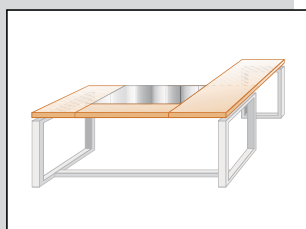
CON PATAS DE METAL

200 x 90-195 x 74	ROBLE CLARO	71.22.201.7	1.942'60	118'15	400	7
	WENGUE	71.28.201.7	1.942'60			
	TEKA	71.29.201.7	1.942'60			
180 x 90-195 x 74	ROBLE CLARO	71.22.181.7	1.889'25	112'8	388	7
	WENGUE	71.28.181.7	1.889'25			
	TEKA	71.29.181.7	1.889'25			



MESA 3 PIEZAS BADEM CRISTAL CON ALA IZQUIERDA

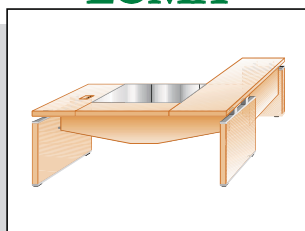
MEDIDAS	ACABADO	REFERENCIA	EUROS	Kg.	Dm ³	Bultos
200 x 90-195 x 74	ROBLE CLARO	52.22.200.8	1.779'40	150'4	538	8
	WENGUE	52.28.200.8	1.779'40			
	TEKA	52.29.200.8	1.779'40			
180 x 90-195 x 74	ROBLE CLARO	52.22.180.8	1.718'20	122'8	509	8
	WENGUE	52.28.180.8	1.718'20			
	TEKA	52.29.180.8	1.718'20			



CON PATAS DE METAL

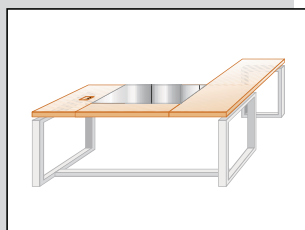
200 x 90-195 x 74	ROBLE CLARO	72.22.200.7	1.896'95	118'15	400	7
	WENGUE	72.28.200.7	1.896'95			
	TEKA	72.29.200.7	1.896'95			
180 x 90-195 x 74	ROBLE CLARO	72.22.180.7	1.843'60	112'8	388	7
	WENGUE	72.28.180.7	1.843'60			
	TEKA	72.29.180.7	1.843'60			

LOMA



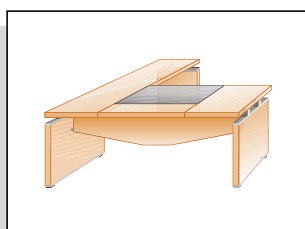
MESA 3 PIEZAS B. CRISTAL CON ALA IZDA. Y 1 PASACABLES

MEDIDAS	ACABADO	REFERENCIA	EUROS	Kg.	Dm ³	Bultos
200 x 90-195 x 74	ROBLE CLARO	52.22.201.8	1.825'00	150'4	538	8
	WENGUE	52.28.201.8	1.825'00			
	TEKA	52.29.201.8	1.825'00			
180 x 90-195 x 74	ROBLE CLARO	52.22.181.8	1.763'80	122'8	509	8
	WENGUE	52.28.181.8	1.763'80			
	TEKA	52.29.181.8	1.763'80			



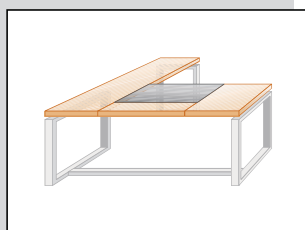
CON PATAS DE METAL

200 x 90-195 x 74	ROBLE CLARO	72.22.201.7	1.942'60	118'15	400	7
	WENGUE	72.28.201.7	1.942'60			
	TEKA	72.29.201.7	1.942'60			
180 x 90-195 x 74	ROBLE CLARO	72.22.181.7	1.889'25	112'8	388	7
	WENGUE	72.28.181.7	1.889'25			
	TEKA	72.29.181.7	1.889'25			



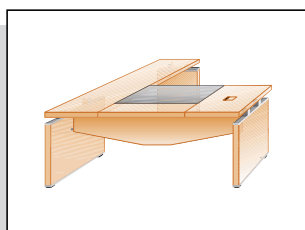
MESA 3 PIEZAS BADEM TAPIZADO CON ALA DERECHA

MEDIDAS	ACABADO	REFERENCIA	EUROS	Kg.	Dm ³	Bultos
200 x 90-195 x 74	ROBLE CLARO	51.32.200.8	1.779'40	139'4	538	8
	WENGUE	51.38.200.8	1.779'40			
	TEKA	51.39.200.8	1.779'40			
180 x 90-195 x 74	ROBLE CLARO	51.32.180.8	1.718'20	128'7	509	8
	WENGUE	51.38.180.8	1.718'20			
	TEKA	51.39.180.8	1.718'20			



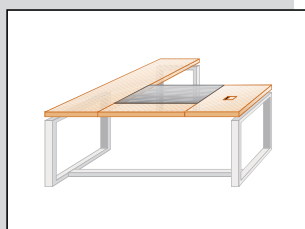
CON PATAS DE METAL

200 x 90-195 x 74	ROBLE CLARO	71.32.200.7	1.896'95	107'85	400	7
	WENGUE	71.38.200.7	1.896'95			
	TEKA	71.39.200.7	1.896'95			
180 x 90-195 x 74	ROBLE CLARO	71.32.180.7	1.843'60	104'1	388	7
	WENGUE	71.38.180.7	1.843'60			
	TEKA	71.39.180.7	1.843'60			



MESA 3 PIEZAS B. TAPIZADO CON ALA DCHA. Y 1 PASACAB.

MEDIDAS	ACABADO	REFERENCIA	EUROS	Kg.	Dm ³	Bultos
200 x 90-195 x 74	ROBLE CLARO	51.32.201.8	1.825'00	139'4	538	8
	WENGUE	51.38.201.8	1.825'00			
	TEKA	51.39.201.8	1.825'00			
180 x 90-195 x 74	ROBLE CLARO	51.32.181.8	1.763'80	128'7	509	8
	WENGUE	51.38.181.8	1.763'80			
	TEKA	51.39.181.8	1.763'80			

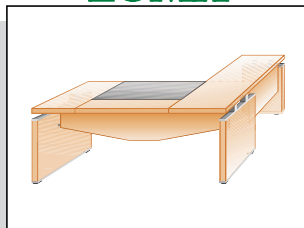


CON PATAS DE METAL

200 x 90-195 x 74	ROBLE CLARO	71.32.201.7	1.942'60	107'85	400	7
	WENGUE	71.38.201.7	1.942'60			
	TEKA	71.39.201.7	1.942'60			
180 x 90-195 x 74	ROBLE CLARO	71.32.181.7	1.889'25	104'1	388	7
	WENGUE	71.38.181.7	1.889'25			
	TEKA	71.39.181.7	1.889'25			

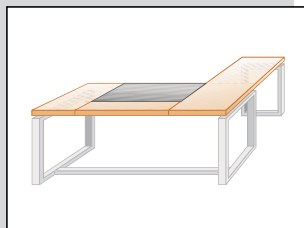


LOMA



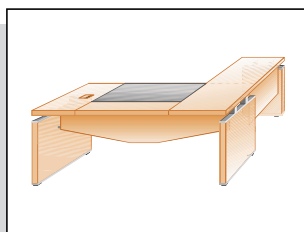
MESA 3 PIEZAS BADEM TAPIZADO CON ALA IZQUIERDA

MEDIDAS	ACABADO	REFERENCIA	EUROS	Kg.	Dm ³	Bultos
200 x 90-195 x 74	ROBLE CLARO	52.32.200.8	1.779'40	139'4	538	8
	WENGUE	52.38.200.8	1.779'40			
	TEKA	52.39.200.8	1.779'40			
180 x 90-195 x 74	ROBLE CLARO	52.32.180.8	1.718'20	128'7	509	8
	WENGUE	52.38.180.8	1.718'20			
	TEKA	52.39.180.8	1.718'20			



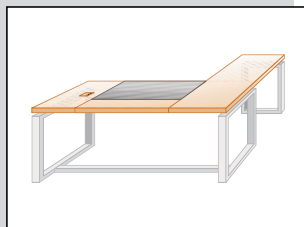
CON PATAS DE METAL

200 x 90-195 x 74	ROBLE CLARO	72.32.200.7	1.896'95	107'85	400	7
	WENGUE	72.38.200.7	1.896'95			
	TEKA	72.39.200.7	1.896'95			
180 x 90-195 x 74	ROBLE CLARO	72.32.180.7	1.843'60	104'1	388	7
	WENGUE	72.38.180.7	1.843'60			
	TEKA	72.39.180.7	1.843'60			



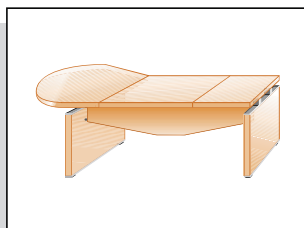
MESA 3 PIEZAS B. TAPIZADO CON ALA IZDA. Y 1 PASACAB.

MEDIDAS	ACABADO	REFERENCIA	EUROS	Kg.	Dm ³	Bultos
200 x 90-195 x 74	ROBLE CLARO	52.32.201.8	1.825'00	139'4	538	8
	WENGUE	52.38.201.8	1.825'00			
	TEKA	52.39.201.8	1.825'00			
180 x 90-195 x 74	ROBLE CLARO	52.32.181.8	1.763'80	128'7	509	8
	WENGUE	52.38.181.8	1.763'80			
	TEKA	52.39.181.8	1.763'80			



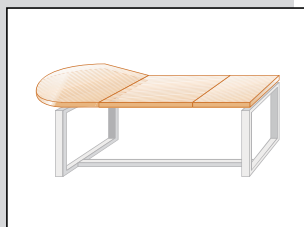
CON PATAS DE METAL

200 x 90-195 x 74	ROBLE CLARO	72.32.201.7	1.942'60	107'85	400	7
	WENGUE	72.38.201.7	1.942'60			
	TEKA	72.39.201.7	1.942'60			
180 x 90-195 x 74	ROBLE CLARO	72.32.181.7	1.889'25	104'1	388	7
	WENGUE	72.38.181.7	1.889'25			
	TEKA	72.39.181.7	1.889'25			



MESA 3 PIEZAS MADERA CONFIDENCIAL DERECHA

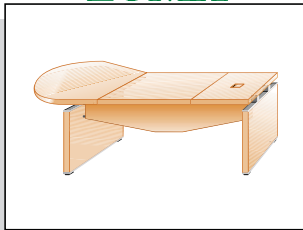
MEDIDAS	ACABADO	REFERENCIA	EUROS	Kg.	Dm ³	Bultos
261 x 90-120 x 74	ROBLE CLARO	53.02.200.6	1.482'25	121'7	483	6
	WENGUE	53.18.200.6	1.482'25			
	TEKA	53.19.200.6	1.482'25			
241 x 90-120 x 74	ROBLE CLARO	53.02.180.6	1.435'50	114'5	453	6
	WENGUE	53.18.180.6	1.435'50			
	TEKA	53.19.180.6	1.435'50			



CON PATAS DE METAL

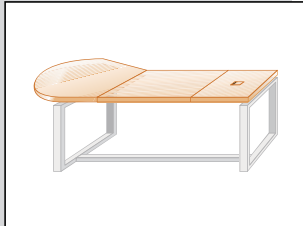
261 x 90-120 x 74	ROBLE CLARO	73.02.200.6	1.626'15	100'1	391	6
	WENGUE	73.18.200.6	1.626'15			
	TEKA	73.19.200.6	1.626'15			
241 x 90-120 x 74	ROBLE CLARO	73.02.180.6	1.587'30	98'75	379	6
	WENGUE	73.18.180.6	1.587'30			
	TEKA	73.19.180.6	1.587'30			

LOMA



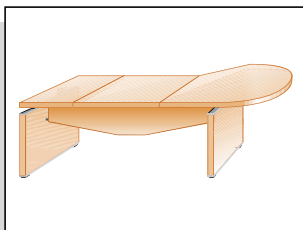
MESA 3 PIEZAS MAD. CONFIDENCIAL DCHA. Y 1 PASACABLES

MEDIDAS	ACABADO	REFERENCIA	EUROS	Kg.	Dm ³	Bultos
261 x 90-120 x 74	ROBLE CLARO	53.02.201.6	1.527'85	121'7	483	6
	WENGUE	53.18.201.6	1.527'85			
	TEKA	53.19.201.6	1.527'85			
241 x 90-120 x 74	ROBLE CLARO	53.02.181.6	1.481'10	114'5	453	6
	WENGUE	53.18.181.6	1.481'10			
	TEKA	53.19.181.6	1.481'10			



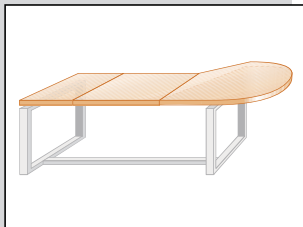
CON PATAS DE METAL

261 x 90-120 x 74	ROBLE CLARO	73.02.201.6	1.671'80	100'1	391	6
	WENGUE	73.18.201.6	1.671'80			
	TEKA	73.19.201.6	1.671'80			
241 x 90-120 x 74	ROBLE CLARO	73.02.181.6	1.632'95	98'75	379	6
	WENGUE	73.18.181.6	1.632'95			
	TEKA	73.19.181.6	1.632'95			



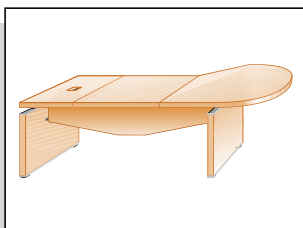
MESA 3 PIEZAS MADERA CONFIDENCIAL IZQUIERDA

MEDIDAS	ACABADO	REFERENCIA	EUROS	Kg.	Dm ³	Bultos
261 x 90-120 x 74	ROBLE CLARO	54.02.200.6	1.482'25	121'7	483	6
	WENGUE	54.18.200.6	1.482'25			
	TEKA	54.19.200.6	1.482'25			
241 x 90-120 x 74	ROBLE CLARO	54.02.180.6	1.435'50	114'5	453	6
	WENGUE	54.18.180.6	1.435'50			
	TEKA	54.19.180.6	1.435'50			




CON PATAS DE METAL

261 x 90-120 x 74	ROBLE CLARO	74.02.200.6	1.626'15	100'1	391	6
	WENGUE	74.18.200.6	1.626'15			
	TEKA	74.19.200.6	1.626'15			
241 x 90-120 x 74	ROBLE CLARO	74.02.180.6	1.587'30	98'75	379	6
	WENGUE	74.18.180.6	1.587'30			
	TEKA	74.19.180.6	1.587'30			



MESA 3 PIEZAS MAD. CONFIDENCIAL IZDA. Y 1 PASACABLES

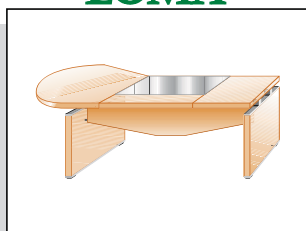
MEDIDAS	ACABADO	REFERENCIA	EUROS	Kg.	Dm ³	Bultos
261 x 90-120 x 74	ROBLE CLARO	54.02.201.6	1.527'85	121'7	483	6
	WENGUE	54.18.201.6	1.527'85			
	TEKA	54.19.201.6	1.527'85			
241 x 90-120 x 74	ROBLE CLARO	54.02.181.6	1.481'10	114'5	453	6
	WENGUE	54.18.181.6	1.481'10			
	TEKA	54.19.181.6	1.481'10			



CON PATAS DE METAL

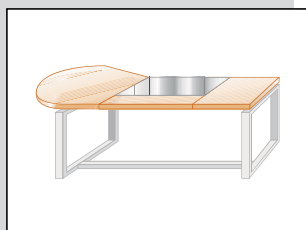
261 x 90-120 x 74	ROBLE CLARO	74.02.201.6	1.671'80	100'1	391	6
	WENGUE	74.18.201.6	1.671'80			
	TEKA	74.19.201.6	1.671'80			
241 x 90-120 x 74	ROBLE CLARO	74.02.181.6	1.632'95	98'75	379	6
	WENGUE	74.18.181.6	1.632'95			
	TEKA	74.19.181.6	1.632'95			

LOMA



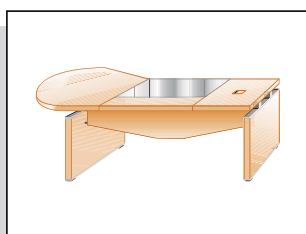
MESA 3 PIEZAS BADEM CRISTAL CONFIDENCIAL DERECHA

MEDIDAS	ACABADO	REFERENCIA	EUROS	Kg.	Dm ³	Bultos
261 x 90-120 x 74	ROBLE CLARO	53.22.200.6	1.677'00	132'7	493	6
	WENGUE	53.28.200.6	1.677'00			
	TEKA	53.29.200.6	1.677'00			
241 x 90-120 x 74	ROBLE CLARO	53.22.180.6	1.615'80	123'1	469	6
	WENGUE	53.28.180.6	1.615'80			
	TEKA	53.29.180.6	1.615'80			



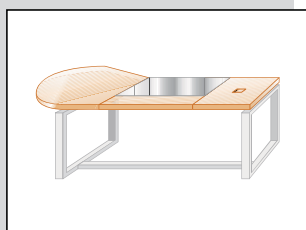
CON PATAS DE METAL

261 x 90-120 x 74	ROBLE CLARO	73.22.200.6	1.820'90	110'6	391	6
	WENGUE	73.28.200.6	1.820'90			
	TEKA	73.29.200.6	1.820'90			
241 x 90-120 x 74	ROBLE CLARO	73.22.180.6	1.767'55	105'25	379	6
	WENGUE	73.28.180.6	1.767'55			
	TEKA	73.29.180.6	1.767'55			



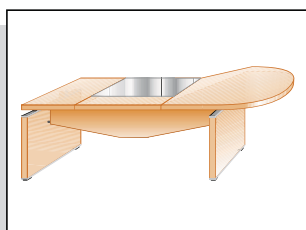
M. 3 P. BADEM CRISTAL CONFIDENCIAL DCHA. Y 1 PASACAB.

MEDIDAS	ACABADO	REFERENCIA	EUROS	Kg.	Dm ³	Bultos
261 x 90-120 x 74	ROBLE CLARO	53.22.201.6	1.722'60	132'7	493	6
	WENGUE	53.28.201.6	1.722'60			
	TEKA	53.29.201.6	1.722'60			
241 x 90-120 x 74	ROBLE CLARO	53.22.181.6	1.661'40	123'1	469	6
	WENGUE	53.28.181.6	1.661'40			
	TEKA	53.29.181.6	1.661'40			



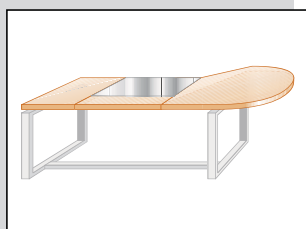
CON PATAS DE METAL

261 x 90-120 x 74	ROBLE CLARO	73.22.201.6	1.866'55	110'6	391	6
	WENGUE	73.28.201.6	1.866'55			
	TEKA	73.29.201.6	1.866'55			
241 x 90-120 x 74	ROBLE CLARO	73.22.181.6	1.813'20	105'25	379	6
	WENGUE	73.28.181.6	1.813'20			
	TEKA	73.29.181.6	1.813'20			



MESA 3 PIEZAS BADEM CRISTAL CONFIDENCIAL IZQUIERDA

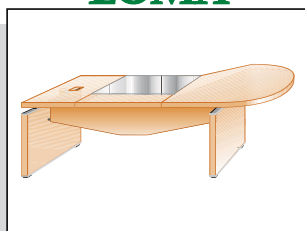
MEDIDAS	ACABADO	REFERENCIA	EUROS	Kg.	Dm ³	Bultos
261 x 90-120 x 74	ROBLE CLARO	54.22.200.6	1.677'00	132'7	493	6
	WENGUE	54.28.200.6	1.677'00			
	TEKA	54.29.200.6	1.677'00			
241 x 90-120 x 74	ROBLE CLARO	54.22.180.6	1.615'80	123'1	469	6
	WENGUE	54.28.180.6	1.615'80			
	TEKA	54.29.180.6	1.615'80			



CON PATAS DE METAL

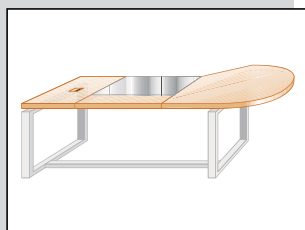
261 x 90-120 x 74	ROBLE CLARO	74.22.200.6	1.820'90	110'6	391	6
	WENGUE	74.28.200.6	1.820'90			
	TEKA	74.29.200.6	1.820'90			
241 x 90-120 x 74	ROBLE CLARO	74.22.180.6	1.767'55	105'25	379	6
	WENGUE	74.28.180.6	1.767'55			
	TEKA	74.29.180.6	1.767'55			

LOMA



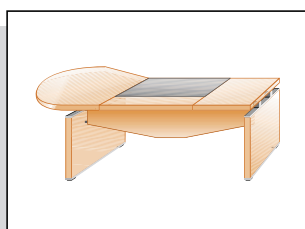
M. 3 P. BADEM CRISTAL CONFIDENCIAL IZDA. Y 1 PASACAB.

MEDIDAS	ACABADO	REFERENCIA	EUROS	Kg.	Dm ³	Bultos
261 x 90-120 x 74	ROBLE CLARO	54.22.201.6	1.722'60	132'7	493	6
	WENGUE	54.28.201.6	1.722'60			
	TEKA	54.29.201.6	1.722'60			
241 x 90-120 x 74	ROBLE CLARO	54.22.181.6	1.661'40	123'1	469	6
	WENGUE	54.28.181.6	1.661'40			
	TEKA	54.29.181.6	1.661'40			



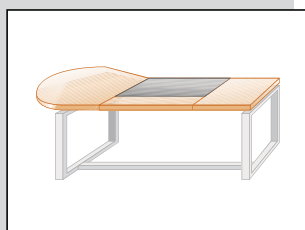
CON PATAS DE METAL

261 x 90-120 x 74	ROBLE CLARO	74.22.201.6	1.866'55	110'6	391	6
	WENGUE	74.28.201.6	1.866'55			
	TEKA	74.29.201.6	1.866'55			
241 x 90-120 x 74	ROBLE CLARO	74.22.181.6	1.813'20	105'25	379	6
	WENGUE	74.28.181.6	1.813'20			
	TEKA	74.29.181.6	1.813'20			



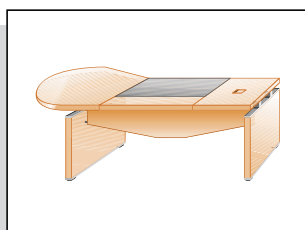
MESA 3 PIEZAS BADEM TAPIZADO CONFIDENCIAL DERECHA

MEDIDAS	ACABADO	REFERENCIA	EUROS	Kg.	Dm ³	Bultos
261 x 90-120 x 74	ROBLE CLARO	53.32.200.6	1.677'00	122'3	493	6
	WENGUE	53.38.200.6	1.677'00			
	TEKA	53.39.200.6	1.677'00			
241 x 90-120 x 74	ROBLE CLARO	53.32.180.6	1.615'80	117'3	469	6
	WENGUE	53.38.180.6	1.615'80			
	TEKA	53.39.180.6	1.615'80			




CON PATAS DE METAL

261 x 90-120 x 74	ROBLE CLARO	73.32.200.6	1.820'90	100'3	391	6
	WENGUE	73.38.200.6	1.820'90			
	TEKA	73.39.200.6	1.820'90			
241 x 90-120 x 74	ROBLE CLARO	73.32.180.6	1.767'55	96'55	379	6
	WENGUE	73.38.180.6	1.767'55			
	TEKA	73.39.180.6	1.767'55			



M. 3 P. BADEM TAPIZADO CONFIDENCIAL DCHA. Y 1 PASAC.

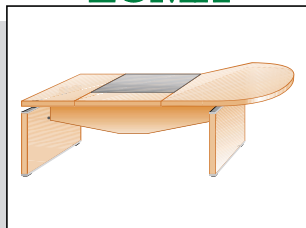
MEDIDAS	ACABADO	REFERENCIA	EUROS	Kg.	Dm ³	Bultos
261 x 90-120 x 74	ROBLE CLARO	53.32.201.6	1.722'60	122'3	493	6
	WENGUE	53.38.201.6	1.722'60			
	TEKA	53.39.201.6	1.722'60			
241 x 90-120 x 74	ROBLE CLARO	53.32.181.6	1.661'40	117'3	469	6
	WENGUE	53.38.181.6	1.661'40			
	TEKA	53.39.181.6	1.661'40			



CON PATAS DE METAL

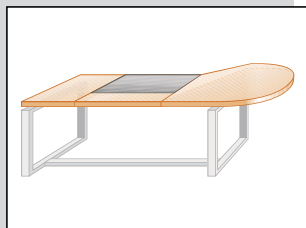
261 x 90-120 x 74	ROBLE CLARO	73.32.201.6	1.866'55	100'3	391	6
	WENGUE	73.38.201.6	1.866'55			
	TEKA	73.39.201.6	1.866'55			
241 x 90-120 x 74	ROBLE CLARO	73.32.181.6	1.813'20	96'55	379	6
	WENGUE	73.38.181.6	1.813'20			
	TEKA	73.39.181.6	1.813'20			

LOMA



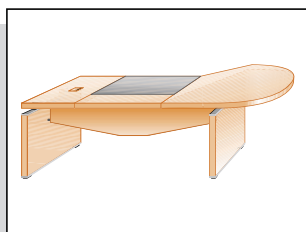
MESA 3 PIEZAS BADEM TAPIZADO CONFIDENCIAL IZQUIERDA

MEDIDAS	ACABADO	REFERENCIA	EUROS	Kg.	Dm ³	Bultos
261 x 90-120 x 74	ROBLE CLARO	54.32.200.6	1.677'00	122'3	493	6
	WENGUE	54.38.200.6	1.677'00			
	TEKA	54.39.200.6	1.677'00			
241 x 90-120 x 74	ROBLE CLARO	54.32.180.6	1.615'80	117'3	469	6
	WENGUE	54.38.180.6	1.615'80			
	TEKA	54.39.180.6	1.615'80			



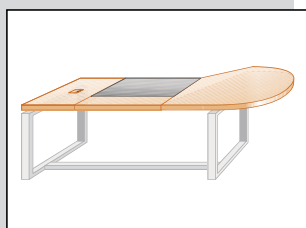
CON PATAS DE METAL

261 x 90-120 x 74	ROBLE CLARO	74.32.200.6	1.820'90	100'3	391	6
	WENGUE	74.38.200.6	1.820'90			
	TEKA	74.39.200.6	1.820'90			
241 x 90-120 x 74	ROBLE CLARO	74.32.180.6	1.767'55	96'55	379	6
	WENGUE	74.38.180.6	1.767'55			
	TEKA	74.39.180.6	1.767'55			



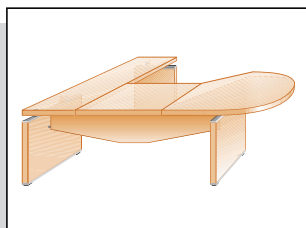
M. 3 P. BADEM TAPIZADO CONFIDENCIAL IZDA. Y 1 PASACAB.

MEDIDAS	ACABADO	REFERENCIA	EUROS	Kg.	Dm ³	Bultos
261 x 90-120 x 74	ROBLE CLARO	54.32.201.6	1.722'60	122'3	493	6
	WENGUE	54.38.201.6	1.722'60			
	TEKA	54.39.201.6	1.722'60			
241 x 90-120 x 74	ROBLE CLARO	54.32.181.6	1.661'40	117'3	469	6
	WENGUE	54.38.181.6	1.661'40			
	TEKA	54.39.181.6	1.661'40			



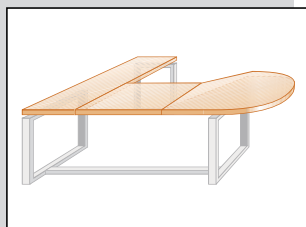
CON PATAS DE METAL

261 x 90-120 x 74	ROBLE CLARO	74.32.201.6	1.866'55	100'3	391	6
	WENGUE	74.38.201.6	1.866'55			
	TEKA	74.39.201.6	1.866'55			
241 x 90-120 x 74	ROBLE CLARO	74.32.181.6	1.813'20	96'55	379	6
	WENGUE	74.38.181.6	1.813'20			
	TEKA	74.39.181.6	1.813'20			



M. 3 P. MADERA ALA DERECHA Y CONFIDENCIAL IZQUIERDA


MEDIDAS	ACABADO	REFERENCIA	EUROS	Kg.	Dm ³	Bultos
261 x 120-195 x 74	ROBLE CLARO	55.02.200.8	1.875'05	156	616	8
	WENGUE	55.18.200.8	1.875'05			
	TEKA	55.19.200.8	1.875'05			
241 x 120-195 x 74	ROBLE CLARO	55.02.180.8	1.828'30	148'8	586	8
	WENGUE	55.18.180.8	1.828'30			
	TEKA	55.19.180.8	1.828'30			



CON PATAS DE METAL

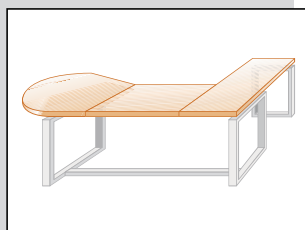
261 x 120-195 x 74	ROBLE CLARO	75.02.200.7	1.992'65	124'35	479	7
	WENGUE	75.18.200.7	1.992'65			
	TEKA	75.19.200.7	1.992'65			
241 x 120-195 x 74	ROBLE CLARO	75.02.180.7	1.953'80	121	467	7
	WENGUE	75.18.180.7	1.953'80			
	TEKA	75.19.180.7	1.953'80			

LOMA



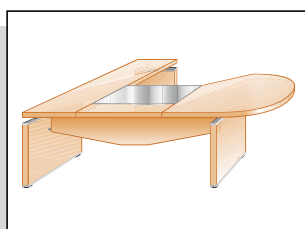
M. 3 P. MADERA ALA IZQUIERDA Y CONFIDENCIAL DERECHA

MEDIDAS	ACABADO	REFERENCIA	EUROS	Kg.	Dm ³	Bultos
261 x 120-195 x 74	ROBLE CLARO	56.02.200.8	1.875'05	156	616	8
	WENGUE	56.18.200.8	1.875'05			
	TEKA	56.19.200.8	1.875'05			
241 x 120-195 x 74	ROBLE CLARO	56.02.180.8	1.828'30	148'8	586	8
	WENGUE	56.18.180.8	1.828'30			
	TEKA	56.19.180.8	1.828'30			



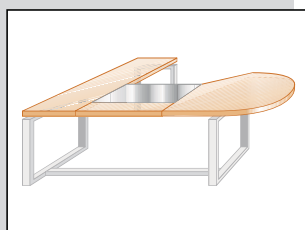
CON PATAS DE METAL

261 x 120-195 x 74	ROBLE CLARO	76.02.200.7	1.992'65	124'35	479	7
	WENGUE	76.18.200.7	1.992'65			
	TEKA	76.19.200.7	1.992'65			
241 x 120-195 x 74	ROBLE CLARO	76.02.180.7	1.953'80	121	467	7
	WENGUE	76.18.180.7	1.953'80			
	TEKA	76.19.180.7	1.953'80			



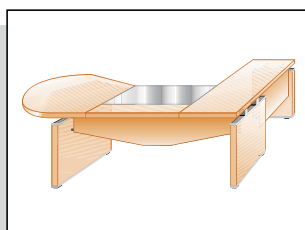
M. 3 P. BADEM CRISTAL ALA DCHA. Y CONFIDENCIAL IZDA.

MEDIDAS	ACABADO	REFERENCIA	EUROS	Kg.	Dm ³	Bultos
261 x 120-195 x 74	ROBLE CLARO	55.22.200.8	2.069'80	167	626	8
	WENGUE	55.28.200.8	2.069'80			
	TEKA	55.29.200.8	2.069'80			
241 x 120-195 x 74	ROBLE CLARO	55.22.180.8	2.008'60	157'4	597	8
	WENGUE	55.28.180.8	2.008'60			
	TEKA	55.29.180.8	2.008'60			



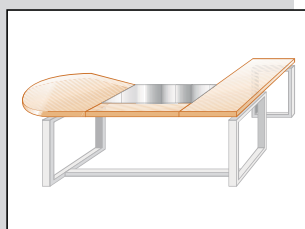
CON PATAS DE METAL

261 x 120-195 x 74	ROBLE CLARO	75.22.200.7	2.187'40	134'85	479	7
	WENGUE	75.28.200.7	2.187'40			
	TEKA	75.29.200.7	2.187'40			
241 x 120-195 x 74	ROBLE CLARO	75.22.180.7	2.134'05	129'5	467	7
	WENGUE	75.28.180.7	2.134'05			
	TEKA	75.29.180.7	2.134'05			



M. 3 P. BADEM CRISTAL ALA IZDA Y CONFIDENCIAL DCHA.

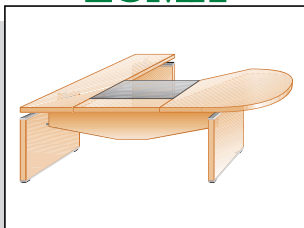
MEDIDAS	ACABADO	REFERENCIA	EUROS	Kg.	Dm ³	Bultos
261 x 120-195 x 74	ROBLE CLARO	56.22.200.8	2.069'80	167	626	8
	WENGUE	56.28.200.8	2.069'80			
	TEKA	56.29.200.8	2.069'80			
241 x 120-195 x 74	ROBLE CLARO	56.22.180.8	2.008'60	157'4	597	8
	WENGUE	56.28.180.8	2.008'60			
	TEKA	56.29.180.8	2.008'60			



CON PATAS DE METAL

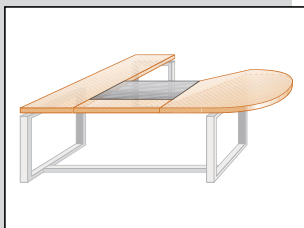
261 x 120-195 x 74	ROBLE CLARO	76.22.200.7	2.187'40	134'85	479	7
	WENGUE	76.28.200.7	2.187'40			
	TEKA	76.29.200.7	2.187'40			
241 x 120-195 x 74	ROBLE CLARO	76.22.180.7	2.134'05	129'5	467	7
	WENGUE	76.28.180.7	2.134'05			
	TEKA	76.29.180.7	2.134'05			

LOMA



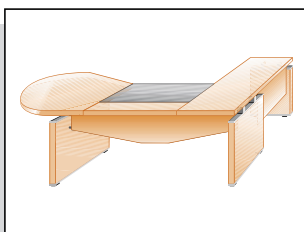
M. 3 P. BADEM TAPIZADO ALA DCHA. Y CONFIDENCIAL IZDA.

MEDIDAS	ACABADO	REFERENCIA	EUROS	Kg.	Dm ³	Bultos
261 x 120-195 x 74	ROBLE CLARO	55.32.200.8	2.069'80	156'6	626	8
	WENGUE	55.38.200.8	2.069'80			
	TEKA	55.39.200.8	2.069'80			
241 x 120-195 x 74	ROBLE CLARO	55.32.180.8	2.008'60	149'3	597	8
	WENGUE	55.38.180.8	2.008'60			
	TEKA	55.39.180.8	2.008'60			



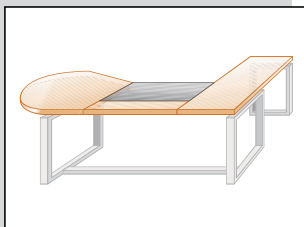
CON PATAS DE METAL

261 x 120-195 x 74	ROBLE CLARO	75.32.200.7	2.187'40	124'55	479	7
	WENGUE	75.38.200.7	2.187'40			
	TEKA	75.39.200.7	2.187'40			
241 x 120-195 x 74	ROBLE CLARO	75.32.180.7	2.134'05	120'8	467	7
	WENGUE	75.38.180.7	2.134'05			
	TEKA	75.39.180.7	2.134'05			



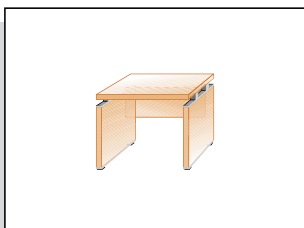
M. 3 P. BADEM TAPIZADO ALA IZDA Y CONFIDENCIAL DCHA.

MEDIDAS	ACABADO	REFERENCIA	EUROS	Kg.	Dm ³	Bultos
261 x 120-195 x 74	ROBLE CLARO	56.32.200.8	2.069'80	156'6	626	8
	WENGUE	56.38.200.8	2.069'80			
	TEKA	56.39.200.8	2.069'80			
241 x 120-195 x 74	ROBLE CLARO	56.32.180.8	2.008'60	149'3	597	8
	WENGUE	56.38.180.8	2.008'60			
	TEKA	56.39.180.8	2.008'60			



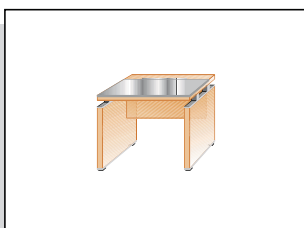
CON PATAS DE METAL

261 x 120-195 x 74	ROBLE CLARO	76.32.200.7	2.187'40	124'55	479	7
	WENGUE	76.38.200.7	2.187'40			
	TEKA	76.39.200.7	2.187'40			
241 x 120-195 x 74	ROBLE CLARO	76.32.180.7	2.134'05	120'8	467	7
	WENGUE	76.38.180.7	2.134'05			
	TEKA	76.39.180.7	2.134'05			



MESA AUXILIAR ENTERA MADERA


MEDIDAS	ACABADO	REFERENCIA	EUROS	Kg.	Dm ³	Bultos
105 x 55 x 74	ROBLE CLARO	50.02.110.4	640'95	50'3	122	4
	WENGUE	50.18.110.4	640'95			
	TEKA	50.19.110.4	640'95			



MESA AUXILIAR - TAPA CRISTAL


MEDIDAS	ACABADO	REFERENCIA	EUROS	Kg.	Dm ³	Bultos
105 x 55 x 74	ROBLE CLARO	50.22.110.4	824'75	60'1	137	4
	WENGUE	50.28.110.4	824'75			
	TEKA	50.29.110.4	824'75			

LOMA



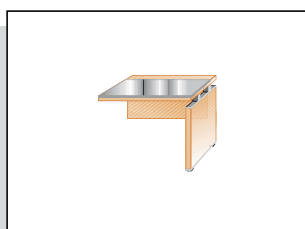
MESA DE ALA MADERA - PARA MESA ENTERA

MEDIDAS	ACABADO	REFERENCIA	EUROS	Kg.	Dm ³	Bultos
105 x 55 x 74	ROBLE CLARO	50.02.107.3	435'10	35'1	83	3
	WENGUE	50.18.107.3	435'10			
	TEKA	50.19.107.3	435'10			



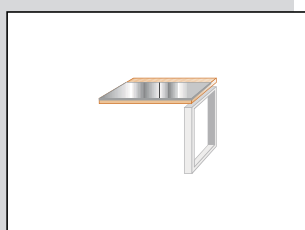
CON PATAS DE METAL

105 x 55 x 74	ROBLE CLARO	70.02.107.2	408'75	22'25	84	2
	WENGUE	70.18.107.2	408'75			
	TEKA	70.19.107.2	408'75			



MESA DE ALA TAPA CRISTAL - PARA MESA ENTERA


MEDIDAS	ACABADO	REFERENCIA	EUROS	Kg.	Dm ³	Bultos
105 x 55 x 74	ROBLE CLARO	50.22.107.3	619'35	45'6	103	3
	WENGUE	50.28.107.3	619'35			
	TEKA	50.29.107.3	619'35			



CON PATAS DE METAL


105 x 55 x 74	ROBLE CLARO	70.22.107.2	593'00	32'05	99	2
	WENGUE	70.28.107.2	593'00			
	TEKA	70.29.107.2	593'00			

LOMA




FRONTIS TRIANGULAR PARA MESA DE 200 - PIE METAL

MEDIDAS	ACABADO	REFERENCIA	EUROS	Kg.	Dm ³	Bultos
167 x 35 x 4	ROBLE CLARO	70.02.020.1	135'80	9'5	25	1
	WENGUE	70.18.020.1				
	TEKA	70.19.020.1				



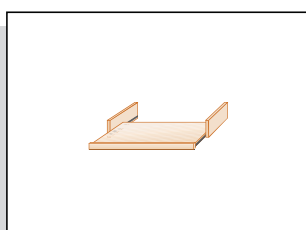
FRONTIS TRIANGULAR PARA MESA DE 180 - PIE METAL

MEDIDAS	ACABADO	REFERENCIA	EUROS	Kg.	Dm ³	Bultos
147 x 35 x 4	ROBLE CLARO	70.02.021.1	126'30	8'2	23	1
	WENGUE	70.18.021.1				
	TEKA	70.19.021.1				



FRONTIS TRIANGULAR PARA MESA DE ALA - PIE METAL

MEDIDAS	ACABADO	REFERENCIA	EUROS	Kg.	Dm ³	Bultos
97 x 35 x 4	ROBLE CLARO	70.02.026.1	113'70	5'75	15	1
	WENGUE	70.18.026.1				
	TEKA	70.19.026.1				



BANDEJA TECLADO

MEDIDAS	ACABADO	REFERENCIA	EUROS	Kg.	Dm ³	Bultos
95 x 35 x 12	ROBLE CLARO	50.02.090.1	172'50	5	15	1
	WENGUE	50.18.090.1				
	TEKA	50.19.090.1				

LOMA



BUCK 3 CAJONES CON RUEDAS

MEDIDAS	ACABADO	REFERENCIA	EUROS	Kg.	Dm ³	Bultos
40 x 60 x 61	ROBLE CLARO	50.02.930.1	472'95	25	134	1
	WENGUE	50.18.930.1	472'95			
	TEKA	50.19.930.1	472'95			



BUCK CAJON-ARCHIVO CON RUEDAS

MEDIDAS	ACABADO	REFERENCIA	EUROS	Kg.	Dm ³	Bultos
40 x 60 x 61	ROBLE CLARO	50.02.920.1	472'95	24	134	1
	WENGUE	50.18.920.1	472'95			
	TEKA	50.19.920.1	472'95			



AUXILIAR CON RUEDAS 4 CAJONES

MEDIDAS	ACABADO	REFERENCIA	EUROS	Kg.	Dm ³	Bultos
113 x 56 x 70	ROBLE CLARO	50.02.804.3	1.123'95	84'4	276	3
	WENGUE	50.18.804.3	1.123'95			
	TEKA	50.19.804.3	1.123'95			



AUXILIAR CON RUEDAS 2 CAJONES-ARCHIVO

MEDIDAS	ACABADO	REFERENCIA	EUROS	Kg.	Dm ³	Bultos
113 x 56 x 70	ROBLE CLARO	50.02.802.3	1.123'95	81'6	276	3
	WENGUE	50.18.802.3	1.123'95			
	TEKA	50.19.802.3	1.123'95			



AUXILIAR CON RUEDAS 2 CAJONES Y CAJON-ARCHIVO


MEDIDAS	ACABADO	REFERENCIA	EUROS	Kg.	Dm ³	Bultos
113 x 56 x 70	ROBLE CLARO	50.02.803.3	1.123'95	83	276	3
	WENGUE	50.18.803.3	1.123'95			
	TEKA	50.19.803.3	1.123'95			



SOPORTE C.P.U. INDEPENDIENTE

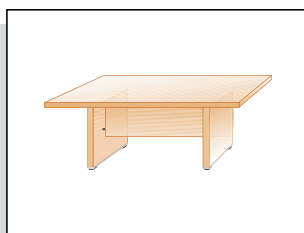
MEDIDAS	ACABADO	REFERENCIA	EUROS	Kg.	Dm ³	Bultos
30 x 30 x 25	EPOXI NEGRO	00.89.053.1	68'40	4'8	41	1

LOMA



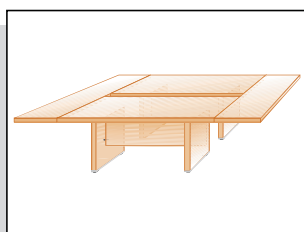
MESA DE JUNTAS REDONDA Ø 120

MEDIDAS	ACABADO	REFERENCIA	EUROS	Kg.	Dm³	Bultos
Ø 120 x 74	ROBLE CLARO	50.02.120.3	767'85	70'4	201	3
	WENGUE	50.18.120.3	767'85			
	TEKA	50.19.120.3	767'85			



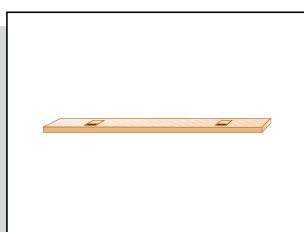
MESA DE JUNTAS DE 200 x 90

MEDIDAS	ACABADO	REFERENCIA	EUROS	Kg.	Dm³	Bultos
200 x 90 x 74	ROBLE CLARO	50.02.200.3	804'55	81'5	312	4
	WENGUE	50.18.200.3	804'55			
	TEKA	50.19.200.3	804'55			



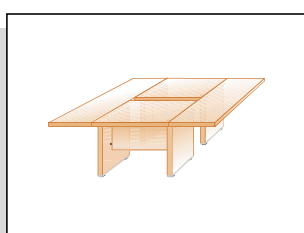
MESA DE JUNTAS DE 310 x 195

MEDIDAS	ACABADO	REFERENCIA	EUROS	Kg.	Dm³	Bultos
310 x 195 x 74	ROBLE CLARO	50.02.310.9	2.241'20	234	917	11
	WENGUE	50.18.310.9	2.241'20			
	TEKA	50.19.310.9	2.241'20			



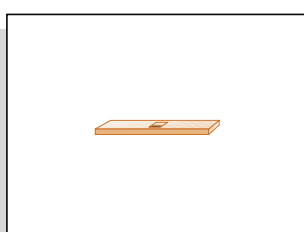
PASACABLES MESA DE JUNTAS 310 - OPCIONAL

MEDIDAS	ACABADO	REFERENCIA	EUROS	Kg.	Dm³	Bultos
200 x 15 x 4	ROBLE CLARO	50.02.204.1	267'05	8'5	29	1
	WENGUE	50.18.204.1	267'05			
	TEKA	50.19.204.1	267'05			



MESA DE JUNTAS DE 200 x 195

MEDIDAS	ACABADO	REFERENCIA	EUROS	Kg.	Dm³	Bultos
200 x 195 x 74	ROBLE CLARO	50.02.200.9	1.891'75	169	672	11
	WENGUE	50.18.200.9	1.891'75			
	TEKA	50.19.200.9	1.891'75			



PASACABLES MESA DE JUNTAS 200 - OPCIONAL

MEDIDAS	ACABADO	REFERENCIA	EUROS	Kg.	Dm³	Bultos
90 x 15 x 4	ROBLE CLARO	50.02.094.1	145'75	4	14	1
	WENGUE	50.18.094.1	145'75			
	TEKA	50.19.094.1	145'75			

LOMA




ELEMENTO JUNTAS 170 x 120

MEDIDAS	ACABADO	REFERENCIA	EUROS	Kg.	Dm ³	Bultos
170 x 120 x 4	ROBLE CLARO	50.02.022.1	372'20	51'8	140	1
	WENGUE	50.18.022.1	372'20			
	TEKA	50.19.022.1	372'20			



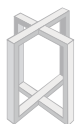
ELEMENTO JUNTAS 120 x 120

MEDIDAS	ACABADO	REFERENCIA	EUROS	Kg.	Dm ³	Bultos
120 x 120 x 4	ROBLE CLARO	50.02.021.1	262'75	37'25	98	1
	WENGUE	50.18.021.1	262'75			
	TEKA	50.19.021.1	262'75			



ELEMENTO JUNTAS 120 x 120 - ANGULO 90°

MEDIDAS	ACABADO	REFERENCIA	EUROS	Kg.	Dm ³	Bultos
120 x 120 x 4	ROBLE CLARO	50.02.020.1	433'75	30'6	98	1
	WENGUE	50.18.020.1	433'75			
	TEKA	50.19.020.1	433'75			



PIE METAL DE UNIÓN DE MESA DE JUNTAS

MEDIDAS	ACABADO	REFERENCIA	EUROS	Kg.	Dm ³	Bultos
55 x 55 x 70	METAL	50.14.084.3	565'40	17'5	131	3



PIE METAL DE MESA DE JUNTAS

MEDIDAS	ACABADO	REFERENCIA	EUROS	Kg.	Dm ³	Bultos
55 x 31,5 x 70	METAL	50.14.084.2	403'85	12'25	89	2

LOMA




ELEMENTO JUNTAS 200 x 90

MEDIDAS	ACABADO	REFERENCIA	EUROS	Kg.	Dm ³	Bultos
200 x 90 x 4	ROBLE CLARO	50.02.520.1	309'35	48	205	1
	WENGUE	50.18.520.1	309'35			
	TEKA	50.19.520.1	309'35			



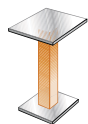
ELEMENTO JUNTAS 90 x 90

MEDIDAS	ACABADO	REFERENCIA	EUROS	Kg.	Dm ³	Bultos
90 x 90 x 4	ROBLE CLARO	50.02.509.1	183'60	22	96	1
	WENGUE	50.18.509.1	183'60			
	TEKA	50.19.509.1	183'60			



ELEMENTO JUNTAS 90 x 90 - ANGULO 90°

MEDIDAS	ACABADO	REFERENCIA	EUROS	Kg.	Dm ³	Bultos
90 x 90 x 4	ROBLE CLARO	50.02.020.2	283'75	22'7	103	2
	WENGUE	50.18.020.2	283'75			
	TEKA	50.19.020.2	283'75			



PIE COLUMNA DE MESA DE JUNTAS

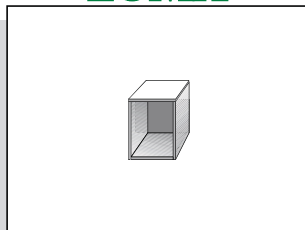
MEDIDAS	ACABADO	REFERENCIA	EUROS	Kg.	Dm ³	Bultos
48 x 48 x 70	ROBLE CLARO	50.02.084.2	389'50	40	45	2
	WENGUE	50.18.084.2	389'50			
	TEKA	50.19.084.2	389'50			



PIE METAL DE MESA DE JUNTAS

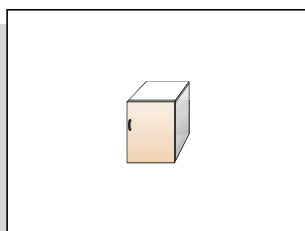
MEDIDAS	ACABADO	REFERENCIA	EUROS	Kg.	Dm ³	Bultos
55 x 31,5 x 70	METAL	50.14.084.2	403'85	12'25	89	2

LOMA



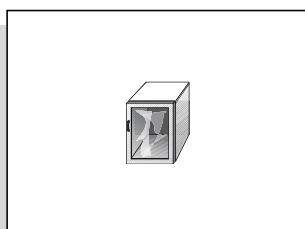
ARMARIO BAJO DIAFANO (APILABLE SIN PATAS)

MEDIDAS	ACABADO	REFERENCIA	EUROS	Kg.	Dm ³	Bultos
47 x 40 x 65	Gris	20.08.147.1	70'10	14,5	36	1



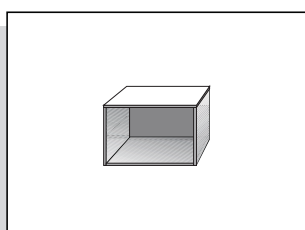
ARMARIO BAJO - PUERTA (APILABLE SIN PATAS)

MEDIDAS	ACABADO	REFERENCIA	EUROS	Kg.	Dm ³	Bultos
47 x 42 x 65	ROBLE CLARO/Gris	50.02.171.3	185'85	23'7	69	3
	WENGUE/Gris	50.18.171.3	185'85			
	TEKA/Gris	50.19.171.3	185'85			



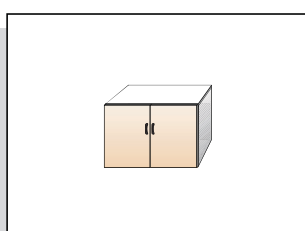
ARMARIO BAJO - P. CRISTAL MARCO ALUM. (APIL. SIN PATAS)

MEDIDAS	ACABADO	REFERENCIA	EUROS	Kg.	Dm ³	Bultos
47 x 42 x 65	Gris	50.14.173.3	257'05	20'2	72	3



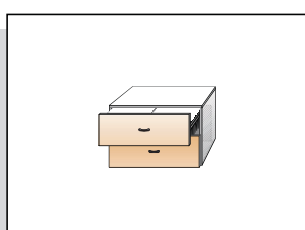
ARMARIO BAJO DIAFANO (APILABLE SIN PATAS)

MEDIDAS	ACABADO	REFERENCIA	EUROS	Kg.	Dm ³	Bultos
92 x 40 x 65	Gris	20.08.100.1	93'55	22	50	1



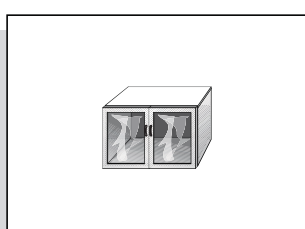
ARMARIO BAJO - PUERTAS (APILABLE SIN PATAS)

MEDIDAS	ACABADO	REFERENCIA	EUROS	Kg.	Dm ³	Bultos
92 x 42 x 65	ROBLE CLARO/Gris	50.02.101.3	287'15	30'6	92	3
	WENGUE/Gris	50.18.101.3	287'15			
	TEKA/Gris	50.19.101.3	287'15			



ARMARIO BAJO - ARCHIVO TELESCOPICO (APIL. SIN PATAS)

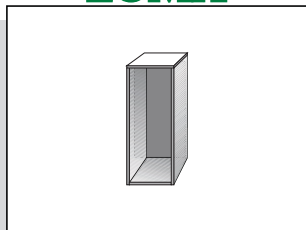
MEDIDAS	ACABADO	REFERENCIA	EUROS	Kg.	Dm ³	Bultos
92 x 42 x 65	ROBLE CLARO/Gris	50.02.108.4	495'55	39'8	148	4
	WENGUE/Gris	50.18.108.4	495'55			
	TEKA/Gris	50.19.108.4	495'55			



ARMARIO BAJO - P. CRISTAL MARCO ALUM. (APIL. SIN PATAS)

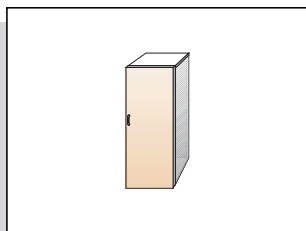
MEDIDAS	ACABADO	REFERENCIA	EUROS	Kg.	Dm ³	Bultos
92 x 42 x 65	Gris	50.14.103.3	405'15	32'2	95	3

LOMA



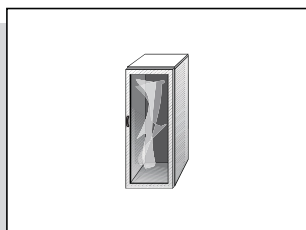
ARMARIO MEDIANO DIAFANO (APILABLE SIN PATAS)

MEDIDAS	ACABADO	REFERENCIA	EUROS	Kg.	Dm ³	Bultos
47 x 40 x 125	Gris	20.08.247.1	93'65	21	60	1



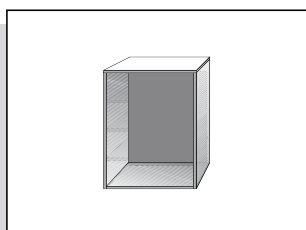
ARMARIO MEDIANO - PUERTA ENTERA (APILABLE SIN PATAS)

MEDIDAS	ACABADO	REFERENCIA	EUROS	Kg.	Dm ³	Bultos
47 x 42 x 125	ROBLE CLARO/Gris	50.02.272.3	270'55	39	121	3
	WENGUE/Gris	50.18.272.3	270'55			
	TEKA/Gris	50.19.272.3	270'55			



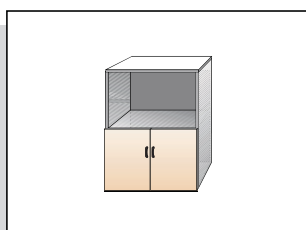
ARM. MEDIANO - P. CRISTAL ENT. M. ALUM. (APIL. SIN PATAS)

MEDIDAS	ACABADO	REFERENCIA	EUROS	Kg.	Dm ³	Bultos
47 x 42 x 125	Gris	50.14.274.3	383'00	30'2	120	3



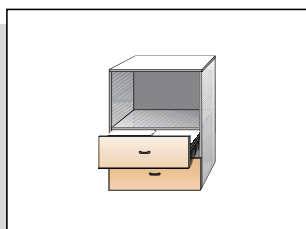
ARMARIO MEDIANO DIAFANO (APILABLE SIN PATAS)

MEDIDAS	ACABADO	REFERENCIA	EUROS	Kg.	Dm ³	Bultos
92 x 40 x 125	Gris	20.08.200.1	124'70	32	86	1



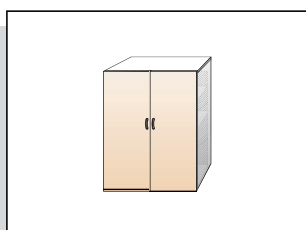
ARMARIO MEDIANO - PUERTAS ABAJO (APILABLE SIN PATAS)

MEDIDAS	ACABADO	REFERENCIA	EUROS	Kg.	Dm ³	Bultos
92 x 42 x 125	ROBLE CLARO/Gris	50.02.201.4	347'25	45'7	131	4
	WENGUE/Gris	50.18.201.4	347'25			
	TEKA/Gris	50.19.201.4	347'25			



ARM. MEDIANO - ARCHIVO TELESC. (APILABLE SIN PATAS)

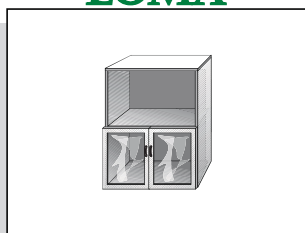
MEDIDAS	ACABADO	REFERENCIA	EUROS	Kg.	Dm ³	Bultos
92 x 42 x 125	ROBLE CLARO/Gris	50.02.208.5	555'65	54'5	763	5
	WENGUE/Gris	50.18.208.5	555'65			
	TEKA/Gris	50.19.208.5	555'65			



ARM. MEDIANO - PUERTAS ENTERAS (APILABLE SIN PATAS)

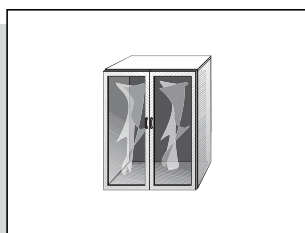
MEDIDAS	ACABADO	REFERENCIA	EUROS	Kg.	Dm ³	Bultos
92 x 42 x 125	ROBLE CLARO/Gris	50.02.202.3	420'70	49'5	148	3
	WENGUE/Gris	50.18.202.3	420'70			
	TEKA/Gris	50.19.202.3	420'70			

LOMA



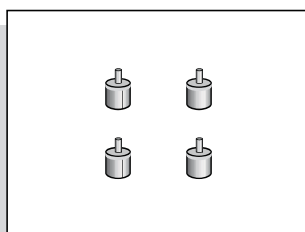
ARM. MEDIANO - P. CRISTAL PEQ. M. ALUM. (APIL. SIN PATAS)

MEDIDAS	ACABADO	REFERENCIA	EUROS	Kg.	Dm ³	Bultos
92 x 42 x 125	Gris	50.14.203.4	465'20	47'3	134	4



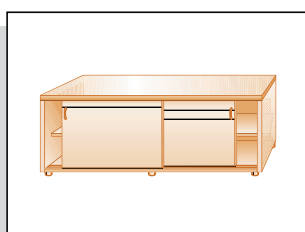
ARM. MEDIANO - P. CRISTAL ENT. M. ALUM. (APIL. SIN PATAS)

MEDIDAS	ACABADO	REFERENCIA	EUROS	Kg.	Dm ³	Bultos
92 x 42 x 125	Gris	50.14.204.3	589'85	41	147	3



JUEGO 4 PATAS-NIVELADOR GRIS PARA ARMARIO APILABLE

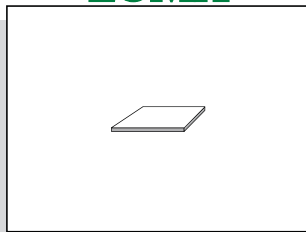
MEDIDAS	UNIDADES	REFERENCIA	EUROS	Kg.	Dm ³	Bultos
Ø 4 x 3'5-5	4	50.14.088.1	13'35	0'2	1	1



ARMARIO PUERTAS CORREDERAS CON PATAS

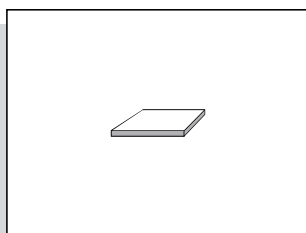
MEDIDAS	ACABADO	REFERENCIA	EUROS	Kg.	Dm ³	Bultos
154 x 42 x 73	ROBLE CLARO/Gris	50.02.402.2	776'70	62'5	166	2
	WENGUE/Gris	50.18.402.2	776'70			
	TEKA/Gris	50.19.402.2	776'70			

LOMA



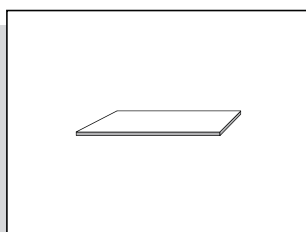
ESTANTE REGLABLE

MEDIDAS	ACABADO	REFERENCIA	EUROS	Kg.	Dm ³	Bultos
43 x 35 x 2	Gris	07.08.037.1	14'90	1,5	6	1



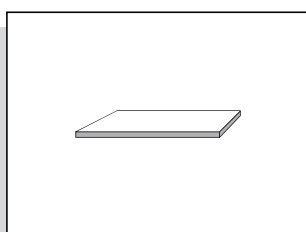
ESTANTE SOBRECARGA

MEDIDAS	ACABADO	REFERENCIA	EUROS	Kg.	Dm ³	Bultos
43 x 35 x 3	Gris	07.08.067.1	15'70	2,5	8	1



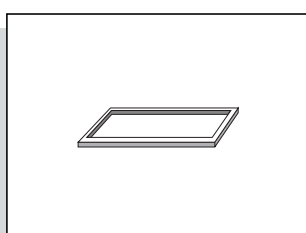
ESTANTE REGLABLE

MEDIDAS	ACABADO	REFERENCIA	EUROS	Kg.	Dm ³	Bultos
88 x 35 x 2	Gris	07.08.030.1	19'90	3	10	1



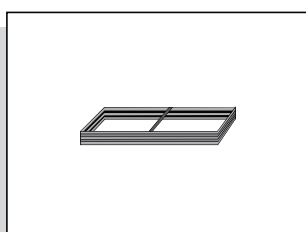
ESTANTE SOBRECARGA

MEDIDAS	ACABADO	REFERENCIA	EUROS	Kg.	Dm ³	Bultos
88 x 35 x 3	Gris	07.08.060.1	20'95	5	16	1



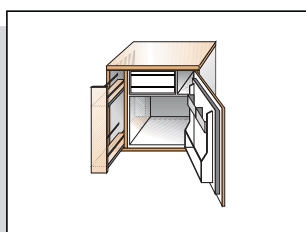
BASTIDOR CARPETAS VISOR VERTICAL

MEDIDAS	ACABADO	REFERENCIA	EUROS	Kg.	Dm ³	Bultos
88 x 36 x 2	GRIS	00.14.020.1	29'10	1	9	1



BASTIDOR TELESCOPICO CARPETAS VISOR HORIZONTAL

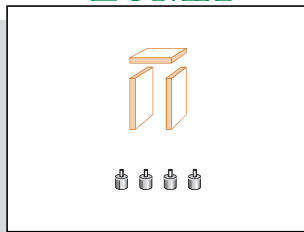
MEDIDAS	ACABADO	REFERENCIA	EUROS	Kg.	Dm ³	Bultos
88 x 36 x 7	EPOXI NEGRO	00.89.023.1	130'95	6	22	1



BURO FRIO

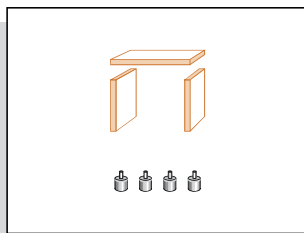
MEDIDAS	ACABADO	REFERENCIA	EUROS	Kg.	Dm ³	Bultos
80 x 62 x 71	ROBLE CLARO	50.02.900.1	1.980'80	68	355	1
	WENGUE	50.18.900.1	1.980'80			
	TEKA	50.19.900.1	1.980'80			

LOMA



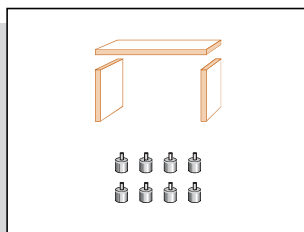
CONJUNTO (ENCIMERA+LATERALES+NIVELADORES) ARM. BAJO 1/2 CUERPO

MEDIDAS	ACABADO	REFERENCIA	EUROS	Kg.	Dm ³	Bultos
55 x 42 x 73	ROBLE CLARO	50.02.117.3	320'50	22'6	40	3
	WENGUE	50.18.117.3	320'50			
	TEKA	50.19.117.3	320'50			



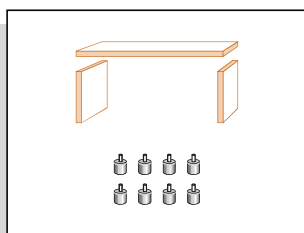
CONJUNTO (ENCIMERA+LATERALES+NIVELADORES) ARM. BAJO 1 CUERPO

MEDIDAS	ACABADO	REFERENCIA	EUROS	Kg.	Dm ³	Bultos
100 x 42 x 73	ROBLE CLARO	50.02.110.3	347'20	27'1	56	3
	WENGUE	50.18.110.3	347'20			
	TEKA	50.19.110.3	347'20			



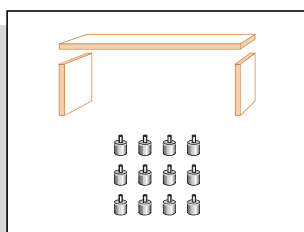
CONJUNTO (ENCIMERA+LATERALES+NIVELADORES) ARM. BAJO 1 y 1/2 CUERPOS

MEDIDAS	ACABADO	REFERENCIA	EUROS	Kg.	Dm ³	Bultos
147 x 42 x 73	ROBLE CLARO	50.02.118.4	402'85	34'8	72	4
	WENGUE	50.18.118.4	402'85			
	TEKA	50.19.118.4	402'85			



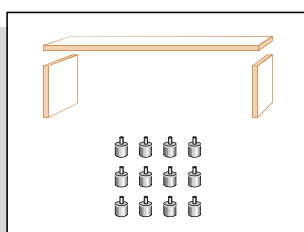
CONJUNTO (ENCIMERA+LATERALES+NIVELADORES) ARM. BAJO 2 CUERPOS

MEDIDAS	ACABADO	REFERENCIA	EUROS	Kg.	Dm ³	Bultos
192 x 42 x 73	ROBLE CLARO	50.02.111.4	448'45	37'3	87	4
	WENGUE	50.18.111.4	448'45			
	TEKA	50.19.111.4	448'45			



CONJUNTO (ENCIMERA+LATERALES+NIVELADORES) ARM. BAJO 2 y 1/2 CUERPOS


MEDIDAS	ACABADO	REFERENCIA	EUROS	Kg.	Dm ³	Bultos
239 x 42 x 73	ROBLE CLARO	50.02.119.5	497'45	46'2	102	5
	WENGUE	50.18.119.5	497'45			
	TEKA	50.19.119.5	497'45			



CONJUNTO (ENCIMERA+LATERALES+NIVELADORES) ARM. BAJO 3 CUERPOS

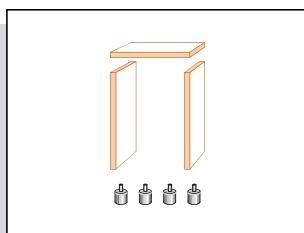
MEDIDAS	ACABADO	REFERENCIA	EUROS	Kg.	Dm ³	Bultos
284 x 42 x 73	ROBLE CLARO	50.02.112.5	543'05	52'2	116	5
	WENGUE	50.18.112.5	543'05			
	TEKA	50.19.112.5	543'05			

LOMA



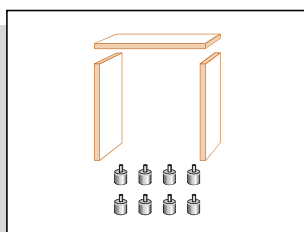
CONJUNTO (ENCIMERA+LATERALES+NIVELADORES) ARM. MEDIANO 1/2 CUERPO

MEDIDAS	ACABADO	REFERENCIA	EUROS	Kg.	Dm ³	Bultos
55 x 42 x 133	ROBLE CLARO	50.02.217.3	480'75	36'5	77	3
	WENGUE	50.18.217.3	480'75			
	TEKA	50.19.217.3	480'75			



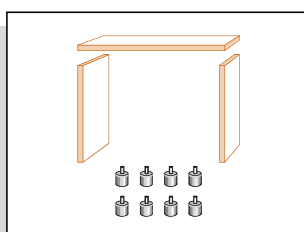
CONJUNTO (ENCIMERA+LATERALES+NIVELADORES) ARM. MEDIANO 1 CUERPO

MEDIDAS	ACABADO	REFERENCIA	EUROS	Kg.	Dm ³	Bultos
100 x 42 x 133	ROBLE CLARO	50.02.210.3	507'40	41	93	3
	WENGUE	50.18.210.3	507'40			
	TEKA	50.19.210.3	507'40			



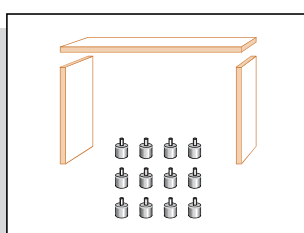
CONJUNTO (ENCIMERA+LATERALES+NIVELADORES) ARM. MEDIANO 1 y 1/2 CUERPOS

MEDIDAS	ACABADO	REFERENCIA	EUROS	Kg.	Dm ³	Bultos
147 x 42 x 133	ROBLE CLARO	50.02.218.4	563'05	48'7	109	4
	WENGUE	50.18.218.4	563'05			
	TEKA	50.19.218.4	563'05			



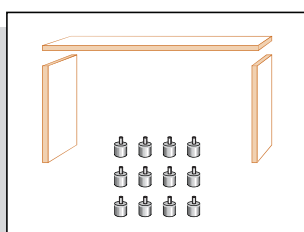
CONJUNTO (ENCIMERA+LATERALES+NIVELADORES) ARM. MEDIANO 2 CUERPOS

MEDIDAS	ACABADO	REFERENCIA	EUROS	Kg.	Dm ³	Bultos
192 x 42 x 133	ROBLE CLARO	50.02.211.4	608'70	51'2	124	4
	WENGUE	50.18.211.4	608'70			
	TEKA	50.19.211.4	608'70			



CONJUNTO (ENCIMERA+LATERALES+NIVELADORES) ARM. MEDIANO 2 y 1/2 CUERPOS

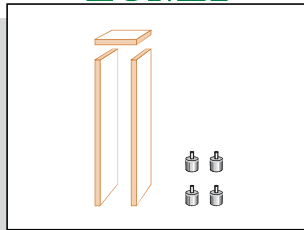
MEDIDAS	ACABADO	REFERENCIA	EUROS	Kg.	Dm ³	Bultos
239 x 42 x 133	ROBLE CLARO	50.02.219.5	657'65	60'1	139	5
	WENGUE	50.18.219.5	657'65			
	TEKA	50.19.219.5	657'65			



CONJUNTO (ENCIMERA+LATERALES+NIVELADORES) ARM. MEDIANO 3 CUERPOS


MEDIDAS	ACABADO	REFERENCIA	EUROS	Kg.	Dm ³	Bultos
284 x 42 x 133	ROBLE CLARO	50.02.212.5	703'30	66'1	153	5
	WENGUE	50.18.212.5	703'30			
	TEKA	50.19.212.5	703'30			

LOMA



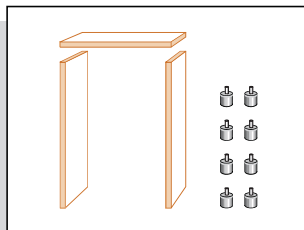
CONJUNTO (ENCIMERA+LATERALES+NIVELADORES) ARM. APILABLE 1/2 CUERPO

MEDIDAS	ACABADO	REFERENCIA	EUROS	Kg.	Dm ³	Bultos
55 x 42 x 198	ROBLE CLARO	50.02.317.3	594'25	51'3	104	3
	WENGUE	50.18.317.3	594'25			
	TEKA	50.19.317.3	594'25			



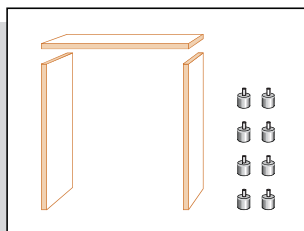
CONJUNTO (ENCIMERA+LATERALES+NIVELADORES) ARM. APILABLE 1 CUERPO

MEDIDAS	ACABADO	REFERENCIA	EUROS	Kg.	Dm ³	Bultos
100 x 42 x 198	ROBLE CLARO	50.02.310.3	620'95	55'8	120	3
	WENGUE	50.18.310.3	620'95			
	TEKA	50.19.310.3	620'95			



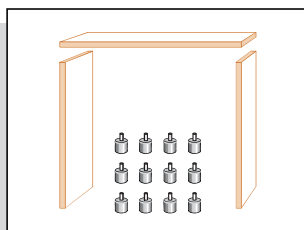
CONJUNTO (ENCIMERA+LATERALES+NIVELADORES) ARM. APILABLE 1 y 1/2 CUERPOS

MEDIDAS	ACABADO	REFERENCIA	EUROS	Kg.	Dm ³	Bultos
147 x 42 x 198	ROBLE CLARO	50.02.318.4	676'55	63'5	136	4
	WENGUE	50.18.318.4	676'55			
	TEKA	50.19.318.4	676'55			



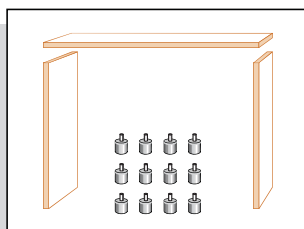
CONJUNTO (ENCIMERA+LATERALES+NIVELADORES) ARM. APILABLE 2 CUERPOS

MEDIDAS	ACABADO	REFERENCIA	EUROS	Kg.	Dm ³	Bultos
192 x 42 x 198	ROBLE CLARO	50.02.311.4	722'25	66	151	4
	WENGUE	50.18.311.4	722'25			
	TEKA	50.19.311.4	722'25			



CONJUNTO (ENCIMERA+LATERALES+NIVELADORES) ARM. APILABLE 2 y 1/2 CUERPOS

MEDIDAS	ACABADO	REFERENCIA	EUROS	Kg.	Dm ³	Bultos
239 x 42 x 198	ROBLE CLARO	50.02.319.5	771'15	74'9	166	5
	WENGUE	50.18.319.5	771'15			
	TEKA	50.19.319.5	771'15			



CONJUNTO (ENCIMERA+LATERALES+NIVELADORES) ARM. APILABLE 3 CUERPOS

MEDIDAS	ACABADO	REFERENCIA	EUROS	Kg.	Dm ³	Bultos
284 x 42 x 198	ROBLE CLARO	50.02.312.5	816'80	80'9	180	5
	WENGUE	50.18.312.5	816'80			
	TEKA	50.19.312.5	816'80			