

SENDA · cerezo



SENDA

CARACTERISTICAS ESTRUCTURALES DE NUESTROS FABRICADOS

“SENDA CEREZO” .— Acabados, chapados Cerezo Miel - Bilaminados Gris Soft.

- A) **MESAS Y MESAS DE JUNTAS.**- Superficies de tableros de partículas de 30 mm. chapados en madera de Cerezo, contrabalanceados y canteados con chapa de madera natural de 2 mm. Sustentaciones compuestas por 4 elementos cuadrados, fabricados en M.D.F. y chapados en madera de Cerezo, unidos por un consistente bastidor de aluminio acabado en Gris Metal.
- B) **CONTENEDORES.**- Envoltentes en tablero de partículas combinados en Madera de Cerezo y bilaminado Gris Soft. Tapa y Frentes chapados en Madera de Cerezo. Cubetas de partículas recubiertas de P.V.C. deslizantes sobre guías de precisión de funcionamiento suave y silencioso, telescópicas en el nivel de archivo con capacidad Din A-4 y Folio. Provistas de cerradura general con mecanismo oculto y sistema de llave anti-rotura, posicionamiento de cierre y apertura operativa.
- C) **ARMARIOS.**- Envoltente de tableros de partículas de 19 mm. en bilaminado Gris Soft. Encimeras, Puertas ó Frentes, chapados en Madera de Cerezo. Bandejas posicionables por simple presión con sistema de Auto-Armado que aumenta con su adición la rigidez del conjunto. Puertas provistas de bisagras automáticas y cerraduras de transmisión. Tiradores ergonómicos metálicos.

CARACTERISTICAS FISICO-MECANICAS DE LOS COMPONENTES Y ACABADOS CON LOS QUE ESTAN FABRICADOS NUESTROS PRODUCTOS

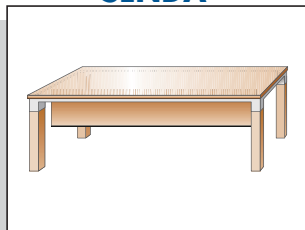
Tablero de partículas.— Densidad: U.N.E. 56709, 660 Kgs./m³ para 16 mm., Resistencia a la flexión: U.N.E. 56711, 180 Kgs./cm² para 16 mm., Resistencia al arranque de tornillo: U.N.E. 56755, cara 90 Kgs. f. Canto 60 Kgs. f.

Tablero de M.D.F.— Densidad en 323, 750 Kgs./m³ para 16 mm., Resistencia a la flexión: en 310, 320 Kgs./cm² para 16 mm., Resistencia al arranque de tornillo: en 320, cara 10 Kgs. f. Canto en 320, 90 Kgs. f.

Superficies bilaminadas.— Resistencia a la abrasión: D.I.N. 68765, después de 100 revoluciones Taber, pérdida por abrasión menor de 0,08 g., Resistencia al agua.— U.N.E. 56713, sumergido 2 horas a 20°, hinchazón inferior al 3%., Resistencia al calor de un cigarrillo.— D.I.N. 53799, no presenta indicios de deformación.

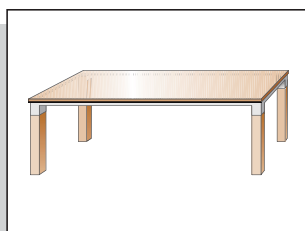
Superficies barnizadas sobre chapas de Cerezo.— A base de fondos de resinas de poliéster acrílico, polimerizadas con lámparas U.V. y terminadas en poliéster con filtro solar, (anti-amarilleante) polimerizado con lámparas U.V.

SENDA



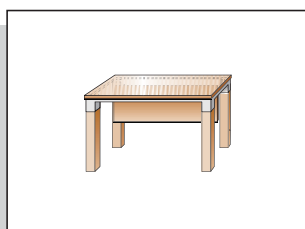
MESA RECTA

MEDIDAS	ACABADO	REFERENCIA	EUROS	Kg.	Dm ³	Bultos
220 x 95 x 74	CEREZO/Gris	25.04.220.3	1.057'40	88	395	3
200 x 95 x 74	CEREZO/Gris	25.04.200.3	999'65	79	359	3
178 x 80 x 74	CEREZO/Gris	25.04.180.3	928'95	69'5	315	3
158 x 80 x 74	CEREZO/Gris	25.04.160.3	885'65	61'5	280	3



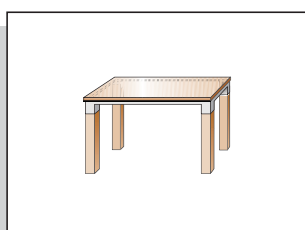
MESA RECTA SIN FRONTIS

MEDIDAS	ACABADO	REFERENCIA	EUROS	Kg.	Dm ³	Bultos
220 x 95 x 74	CEREZO/Gris	25.04.220.2	931'90	66,5	345	2
200 x 95 x 74	CEREZO/Gris	25.04.200.2	883'10	61,5	314	2
178 x 80 x 74	CEREZO/Gris	25.04.180.2	824'05	54	265	2
158 x 80 x 74	CEREZO/Gris	25.04.160.2	791'45	48	245	2



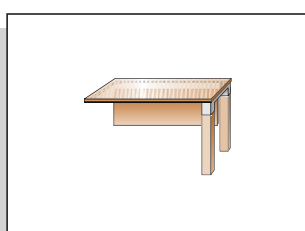
MESA AUXILIAR

MEDIDAS	ACABADO	REFERENCIA	EUROS	Kg.	Dm ³	Bultos
120 x 60 x 74	CEREZO/Gris	25.04.110.3	776'70	42,5	157	3



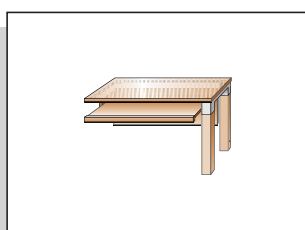
MESA AUXILIAR SIN FRONTIS

MEDIDAS	ACABADO	REFERENCIA	EUROS	Kg.	Dm ³	Bultos
120 x 60 x 74	CEREZO/Gris	25.04.110.2	696'05	36	142	2



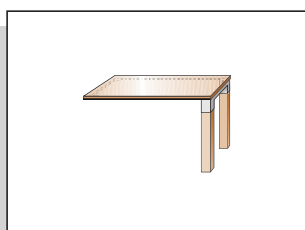
MESA ALA

MEDIDAS	ACABADO	REFERENCIA	EUROS	Kg.	Dm ³	Bultos
120 x 60 x 74	CEREZO/Gris	25.04.107.4	564'50	35'5	99	4



MESA ALA CON TECLADO

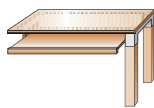
MEDIDAS	ACABADO	REFERENCIA	EUROS	Kg.	Dm ³	Bultos
120 x 60 x 74	CEREZO/Gris	25.04.117.5	658'25	45'5	120	5



MESA ALA SIN FRONTIS

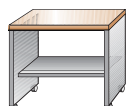
MEDIDAS	ACABADO	REFERENCIA	EUROS	Kg.	Dm ³	Bultos
120 x 60 x 74	CEREZO/Gris	25.04.107.3	483'90	29	84	3

SENDA



MESA ALA SIN FRONTIS CON TECLADO

MEDIDAS	ACABADO	REFERENCIA	EUROS	Kg.	Dm ³	Bultos
120 x 60 x 74	CEREZO/Gris	25.04.117.4	577'60	39	105	4



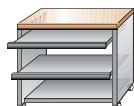
MESA TELEFONO

MEDIDAS	ACABADO	REFERENCIA	EUROS	Kg.	Dm ³	Bultos
70 x 45 x 74	CEREZO/Gris	16.04.900.1	244'15	18	70	1



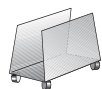
MESA PORTATERMINAL

MEDIDAS	ACABADO	REFERENCIA	EUROS	Kg.	Dm ³	Bultos
70 x 45 x 74	CEREZO/Gris	16.04.900.2	321'10	22	84	2



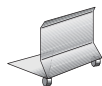
CARRO INFORMATICO

MEDIDAS	ACABADO	REFERENCIA	EUROS	Kg.	Dm ³	Bultos
70 x 45 x 74	CEREZO/Gris	16.04.900.3	398'10	26	98	3



SOPORTE C.P.U. INDEPENDIENTE

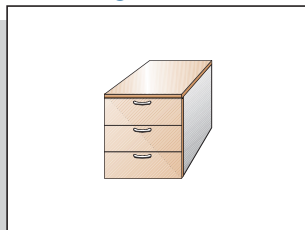
MEDIDAS	ACABADO	REFERENCIA	EUROS	Kg.	Dm ³	Bultos
30 x 30 x 25	EPOXI NEGRO	00.89.053.1	68'40	4,8	41	1



SOPORTE C.P.U. ADAPTABLE - PORTATERMINAL / CARRO INF.

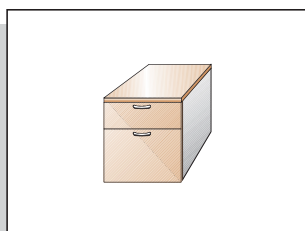
MEDIDAS	ACABADO	REFERENCIA	EUROS	Kg.	Dm ³	Bultos
30 x 30 x 25	EPOXI NEGRO	00.89.052.1	38'90	2,4	41	1

SENDA



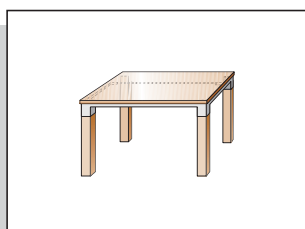
BUCK 3 CAJONES CON RUEDAS OCULTAS

MEDIDAS	ACABADO	REFERENCIA	EUROS	Kg.	Dm ³	Bultos
40 x 60 x 58	CEREZO/Gris	20.04.930.1	439'10	22	167	1



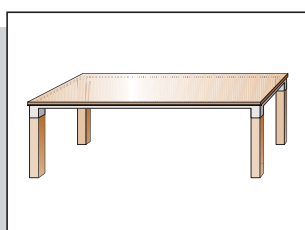
BUCK CAJON-ARCHIVO CON RUEDAS OCULTAS

MEDIDAS	ACABADO	REFERENCIA	EUROS	Kg.	Dm ³	Bultos
40 x 60 x 58	CEREZO/Gris	20.04.920.1	439'10	20	167	1



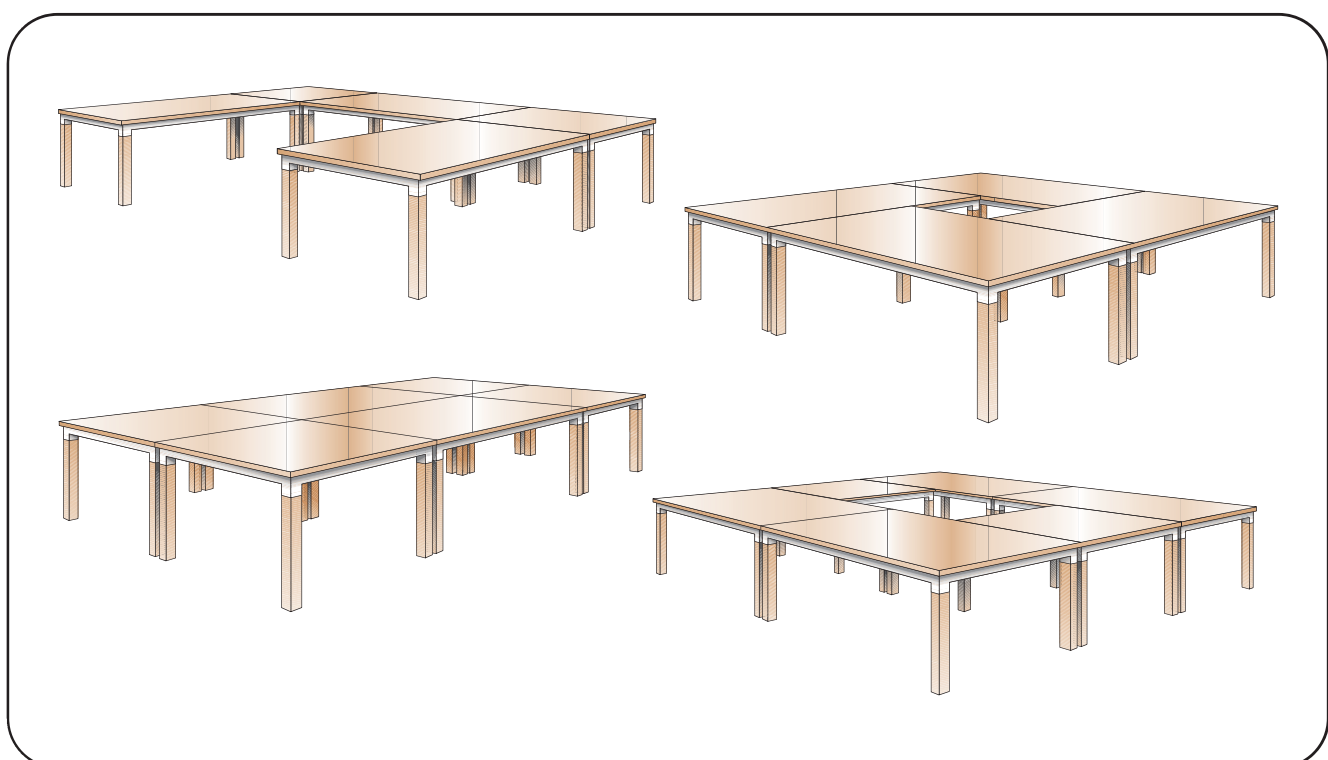
MESA JUNTAS

MEDIDAS	ACABADO	REFERENCIA	EUROS	Kg.	Dm ³	Bultos
120 x 120 x 74	CEREZO/Gris	25.04.120.2	800'85	50'5	270	2



MESA JUNTAS

MEDIDAS	ACABADO	REFERENCIA	EUROS	Kg.	Dm ³	Bultos
200 x 120 x 74	CEREZO/Gris	25.04.202.2	1.014'05	77'5	415	2



SENDA



ARMARIO BAJO DIAFANO (APILABLE SIN PATAS)

MEDIDAS	ACABADO	REFERENCIA	EUROS	Kg.	Dm ³	Bultos
47 x 40 x 65	Gris	20.08.147.1	70'10	14,5	36	1



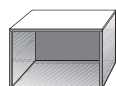
ARMARIO BAJO - PUERTA (APILABLE SIN PATAS)

MEDIDAS	ACABADO	REFERENCIA	EUROS	Kg.	Dm ³	Bultos
47 x 42 x 65	CEREZO/Gris	20.04.171.2	176'40	17,5	54	2



ARMARIO BAJO - P. CRISTAL MARCO ALUM. (APIL. SIN PATAS)

MEDIDAS	ACABADO	REFERENCIA	EUROS	Kg.	Dm ³	Bultos
47 x 42 x 65	Gris	20.14.173.2	255'30	18,5	58	2



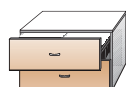
ARMARIO BAJO DIAFANO (APILABLE SIN PATAS)

MEDIDAS	ACABADO	REFERENCIA	EUROS	Kg.	Dm ³	Bultos
92 x 40 x 65	Gris	20.08.100.1	93'55	22	50	1



ARMARIO BAJO - PUERTAS (APILABLE SIN PATAS)

MEDIDAS	ACABADO	REFERENCIA	EUROS	Kg.	Dm ³	Bultos
92 x 42 x 65	CEREZO/Gris	20.04.101.2	269'25	28	86	2



ARMARIO BAJO - ARCHIVO TELESCOPICO (APIL. SIN PATAS)

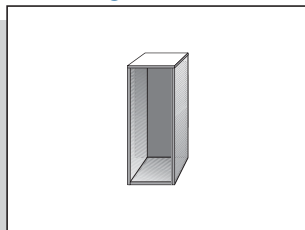
MEDIDAS	ACABADO	REFERENCIA	EUROS	Kg.	Dm ³	Bultos
92 x 42 x 65	CEREZO/Gris	20.04.108.4	484'15	41	119	4



ARMARIO BAJO - P. CRISTAL MARCO ALUM. (APIL. SIN PATAS)

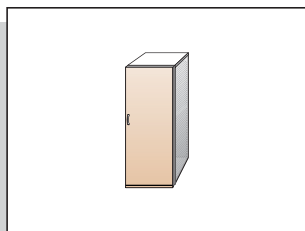
MEDIDAS	ACABADO	REFERENCIA	EUROS	Kg.	Dm ³	Bultos
92 x 42 x 65	Gris	20.14.103.2	401'95	30	94	2

SENDA



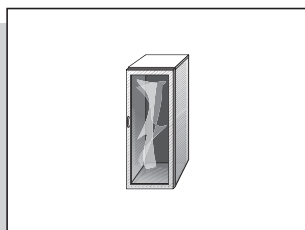
ARMARIO MEDIANO DIAFANO (APILABLE SIN PATAS)

MEDIDAS	ACABADO	REFERENCIA	EUROS	Kg.	Dm ³	Bultos
47 x 40 x 125	Gris	20.08.247.1	93'65	21	60	1



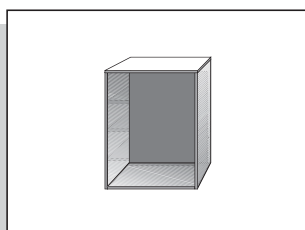
ARMARIO MEDIANO - PUERTA ENTERA (APILABLE SIN PATAS)

MEDIDAS	ACABADO	REFERENCIA	EUROS	Kg.	Dm ³	Bultos
47 x 42 x 125	CEREZO/Gris	20.04.272.2	256'95	27	92	2



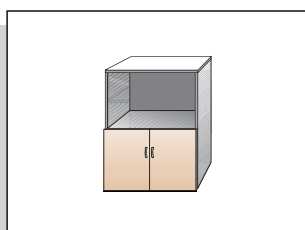
ARM. MEDIANO - P. CRISTAL ENT. M. ALUM. (APIL. SIN PATAS)

MEDIDAS	ACABADO	REFERENCIA	EUROS	Kg.	Dm ³	Bultos
47 x 42 x 125	Gris	20.14.274.2	371'50	28	98	2



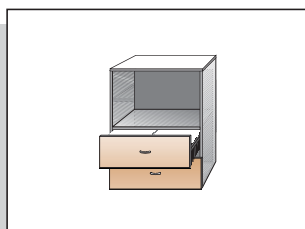
ARMARIO MEDIANO DIAFANO (APILABLE SIN PATAS)

MEDIDAS	ACABADO	REFERENCIA	EUROS	Kg.	Dm ³	Bultos
92 x 40 x 125	Gris	20.08.200.1	124'70	32	86	1



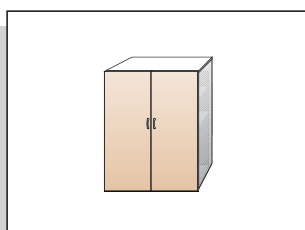
ARMARIO MEDIANO - PUERTAS ABAJO (APILABLE SIN PATAS)

MEDIDAS	ACABADO	REFERENCIA	EUROS	Kg.	Dm ³	Bultos
92 x 42 x 125	CEREZO/Gris	20.04.201.3	329'30	41	132	3



ARM. MEDIANO - ARCHIVO TELESC. (APILABLE SIN PATAS)

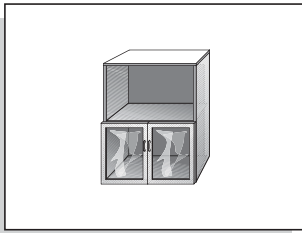
MEDIDAS	ACABADO	REFERENCIA	EUROS	Kg.	Dm ³	Bultos
92 x 42 x 125	CEREZO/Gris	20.04.208.5	544'35	54	165	5



ARM. MEDIANO - PUERTAS ENTERAS (APILABLE SIN PATAS)

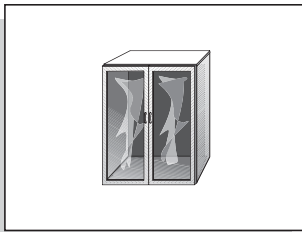
MEDIDAS	ACABADO	REFERENCIA	EUROS	Kg.	Dm ³	Bultos
92 x 42 x 125	CEREZO/Gris	20.04.202.2	393'75	43,5	150	2

SENDA



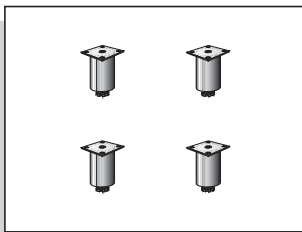
ARM. MEDIANO - P. CRISTAL PEQ. M. ALUM. (APIL. SIN PATAS)

MEDIDAS	ACABADO	REFERENCIA	EUROS	Kg.	Dm ³	Bultos
92 x 41 x 125	Gris	20.14.203.3	462'05	43	140	3



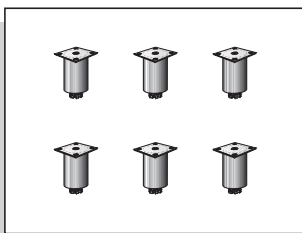
ARM. MEDIANO - P. CRISTAL ENT. M. ALUM. (APIL. SIN PATAS)

MEDIDAS	ACABADO	REFERENCIA	EUROS	Kg.	Dm ³	Bultos
92 x 42 x 125	Gris	20.14.204.2	587'85	47,5	166	2



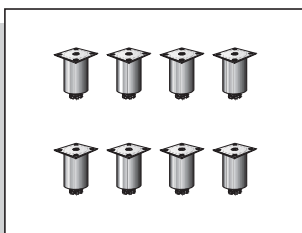
PATAS ARMARIO APILABLE - 1 MODULO

MEDIDAS	UNIDADES	REFERENCIA	EUROS	Kg.	Dm ³	Bultos
Ø 6 x 12	4	00.14.088.1	39'30	1,6	4	1



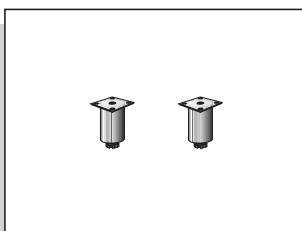
PATAS ARMARIO APILABLE - 2 MODULOS

MEDIDAS	UNIDADES	REFERENCIA	EUROS	Kg.	Dm ³	Bultos
Ø 6 x 12	6	00.14.087.2	58'95	2,4	6	2



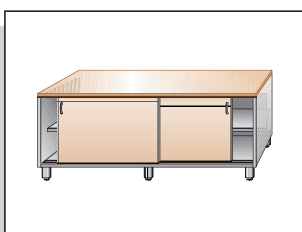
PATAS ARMARIO APILABLE - 3 MODULOS

MEDIDAS	UNIDADES	REFERENCIA	EUROS	Kg.	Dm ³	Bultos
Ø 6 x 12	8	00.14.088.2	78'60	3,2	8	2




PATAS ARMARIO APILABLE (AMPLIACION) - POR MODULO

MEDIDAS	UNIDADES	REFERENCIA	EUROS	Kg.	Dm ³	Bultos
Ø 6 x 12	2	00.14.087.1	19'65	0,8	2	1

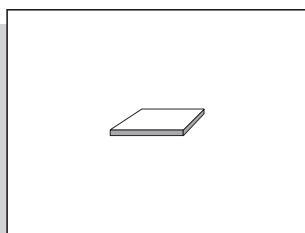


ARMARIO PUERTAS CORREDERAS CON PATAS

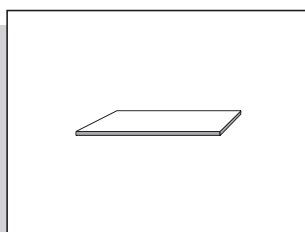
MEDIDAS	ACABADO	REFERENCIA	EUROS	Kg.	Dm ³	Bultos
150 x 42 x 80	CEREZO/Gris	20.04.402.4	574'75	56	150	4

SENDA

ESTANTE REGLABLE

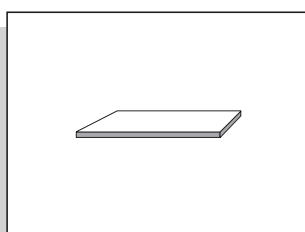
MEDIDAS	ACABADO	REFERENCIA	EUROS	Kg.	Dm ³	Bultos
43 x 35 x 2	Gris	07.08.037.1	14'90	1,5	6	1


ESTANTE SOBRECARGA

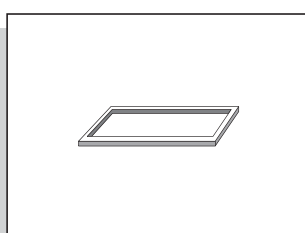
MEDIDAS	ACABADO	REFERENCIA	EUROS	Kg.	Dm ³	Bultos
43 x 35 x 3	Gris	07.08.067.1	15'70	2,5	8	1


ESTANTE REGLABLE

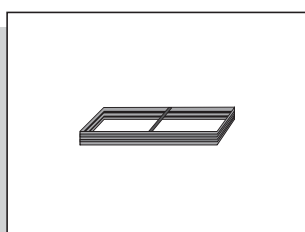
MEDIDAS	ACABADO	REFERENCIA	EUROS	Kg.	Dm ³	Bultos
88 x 35 x 2	Gris	07.08.030.1	19'90	3	10	1


ESTANTE SOBRECARGA

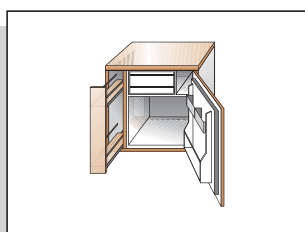
MEDIDAS	ACABADO	REFERENCIA	EUROS	Kg.	Dm ³	Bultos
88 x 35 x 3	Gris	07.08.060.1	20'95	5	16	1


BASTIDOR CARPETAS VISOR VERTICAL

MEDIDAS	ACABADO	REFERENCIA	EUROS	Kg.	Dm ³	Bultos
88 x 36 x 2	GRIS	00.14.020.1	29'10	1	9	1



BASTIDOR TELESCOPICO CARPETAS VISOR HORIZONTAL

MEDIDAS	ACABADO	REFERENCIA	EUROS	Kg.	Dm ³	Bultos
88 x 36 x 7	EPOXI NEGRO	00.89.023.1	130'95	6	22	1


BURO FRIO

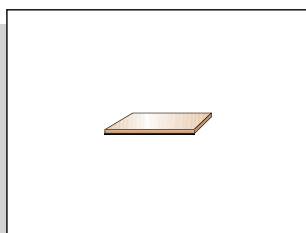
MEDIDAS	ACABADO	REFERENCIA	EUROS	Kg.	Dm ³	Bultos
76 x 62 x 68	CEREZO/Gris	20.04.000.1	1.589'20	55	329	1

SENDA



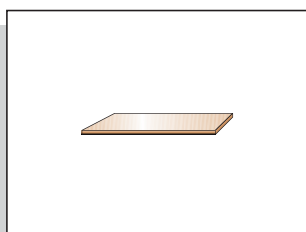
ENCIMERA 1/2 CUERPO

MEDIDAS	ACABADO	REFERENCIA	EUROS	Kg.	Dm ³	Bultos
47 x 42 x 3	CEREZO	15.04.017.1	74'15	2,5	12	1



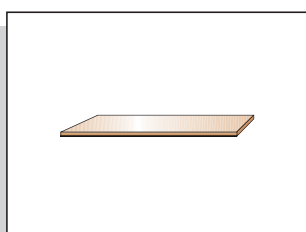
ENCIMERA 1 CUERPO

MEDIDAS	ACABADO	REFERENCIA	EUROS	Kg.	Dm ³	Bultos
92 x 42 x 3	CEREZO	15.04.010.1	99'05	4,5	22	1



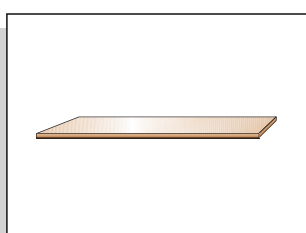
ENCIMERA 1 y 1/2 CUERPOS

MEDIDAS	ACABADO	REFERENCIA	EUROS	Kg.	Dm ³	Bultos
139 x 42 x 3	CEREZO	15.04.018.1	131'65	7	34	1



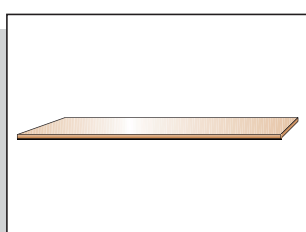
ENCIMERA 2 CUERPOS

MEDIDAS	ACABADO	REFERENCIA	EUROS	Kg.	Dm ³	Bultos
184 x 42 x 3	CEREZO	15.04.011.1	175'60	9	43	1



ENCIMERA 2 y 1/2 CUERPOS

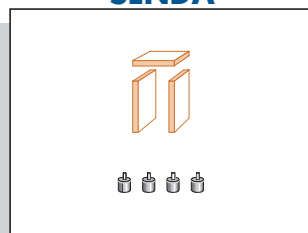
MEDIDAS	ACABADO	REFERENCIA	EUROS	Kg.	Dm ³	Bultos
231 x 42 x 3	CEREZO	15.04.019.1	202'65	11,5	51	1



ENCIMERA 3 CUERPOS

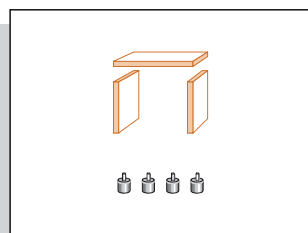
MEDIDAS	ACABADO	REFERENCIA	EUROS	Kg.	Dm ³	Bultos
276 x 42 x 3	CEREZO	15.04.012.1	246'40	13,5	63	1

SENDA



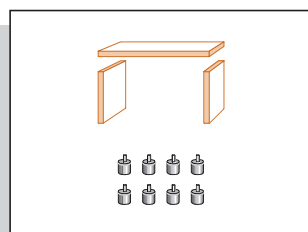
CONJUNTO (ENCIMERA+LATERALES+NIVELADORES) ARM. BAJO 1/2 CUERPO

MEDIDAS	ACABADO	REFERENCIA	EUROS	Kg.	Dm ³	Bultos
55 x 42 x 73	CEREZO	50.04.117.3	308'65	22'6	40	3



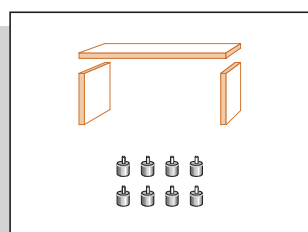
CONJUNTO (ENCIMERA+LATERALES+NIVELADORES) ARM. BAJO 1 CUERPO

MEDIDAS	ACABADO	REFERENCIA	EUROS	Kg.	Dm ³	Bultos
100 x 42 x 73	CEREZO	50.04.110.3	334'35	27'1	56	3



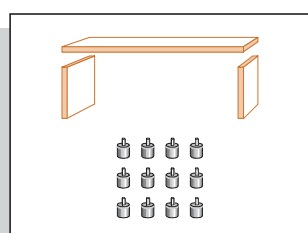
CONJUNTO (ENCIMERA+LATERALES+NIVELADORES) ARM. BAJO 1 y 1/2 CUERPOS

MEDIDAS	ACABADO	REFERENCIA	EUROS	Kg.	Dm ³	Bultos
147 x 42 x 73	CEREZO	50.04.118.4	388'35	34'8	72	4



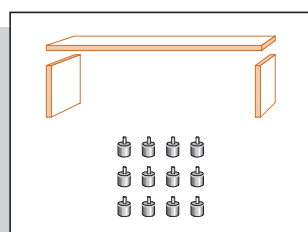
CONJUNTO (ENCIMERA+LATERALES+NIVELADORES) ARM. BAJO 2 CUERPOS

MEDIDAS	ACABADO	REFERENCIA	EUROS	Kg.	Dm ³	Bultos
192 x 42 x 73	CEREZO	50.04.111.4	432'20	37'3	87	4



CONJUNTO (ENCIMERA+LATERALES+NIVELADORES) ARM. BAJO 2 y 1/2 CUERPOS

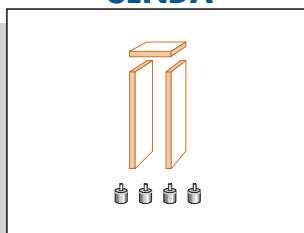
MEDIDAS	ACABADO	REFERENCIA	EUROS	Kg.	Dm ³	Bultos
239 x 42 x 73	CEREZO	50.04.119.5	479'80	46'2	102	5



CONJUNTO (ENCIMERA+LATERALES+NIVELADORES) ARM. BAJO 3 CUERPOS

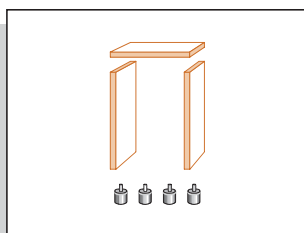
MEDIDAS	ACABADO	REFERENCIA	EUROS	Kg.	Dm ³	Bultos
284 x 42 x 73	CEREZO	50.04.112.5	523'70	52'2	116	5

SENDA



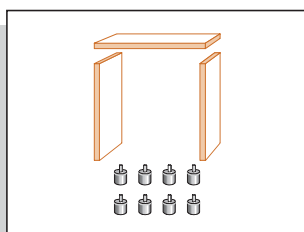
CONJUNTO (ENCIMERA+LATERALES+NIVELADORES) ARM. MEDIANO 1/2 CUERPO

MEDIDAS	ACABADO	REFERENCIA	EUROS	Kg.	Dm ³	Bultos
55 x 42 x 133	CEREZO	50.04.217.3	462'75	36'5	77	3



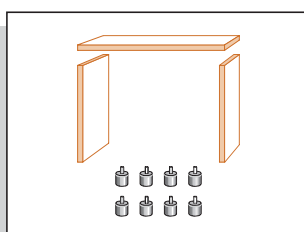
CONJUNTO (ENCIMERA+LATERALES+NIVELADORES) ARM. MEDIANO 1 CUERPO

MEDIDAS	ACABADO	REFERENCIA	EUROS	Kg.	Dm ³	Bultos
100 x 42 x 133	CEREZO	50.04.210.3	488'45	41	93	3



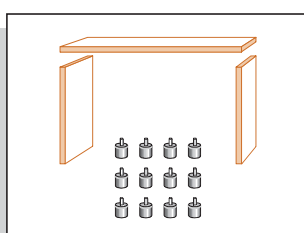
CONJUNTO (ENCIMERA+LATERALES+NIVELADORES) ARM. MEDIANO 1 y 1/2 CUERPOS

MEDIDAS	ACABADO	REFERENCIA	EUROS	Kg.	Dm ³	Bultos
147 x 42 x 133	CEREZO	50.04.218.4	542'45	48'7	109	4



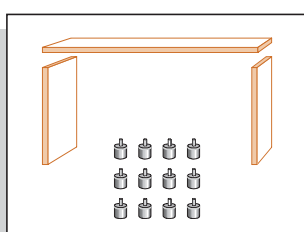
CONJUNTO (ENCIMERA+LATERALES+NIVELADORES) ARM. MEDIANO 2 CUERPOS

MEDIDAS	ACABADO	REFERENCIA	EUROS	Kg.	Dm ³	Bultos
192 x 42 x 133	CEREZO	50.04.211.4	586'30	51'2	124	4



CONJUNTO (ENCIMERA+LATERALES+NIVELADORES) ARM. MEDIANO 2 y 1/2 CUERPOS

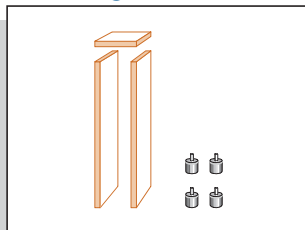
MEDIDAS	ACABADO	REFERENCIA	EUROS	Kg.	Dm ³	Bultos
239 x 42 x 133	CEREZO	50.04.219.5	633'90	60'1	139	5



CONJUNTO (ENCIMERA+LATERALES+NIVELADORES) ARM. MEDIANO 3 CUERPOS

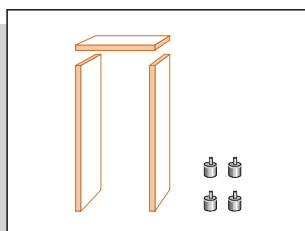
MEDIDAS	ACABADO	REFERENCIA	EUROS	Kg.	Dm ³	Bultos
284 x 42 x 133	CEREZO	50.04.212.5	677'80	66'1	153	5

SENDA



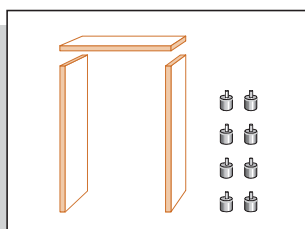
CONJUNTO (ENCIMERA+LATERALES+NIVELADORES) ARM. APILABLE 1/2 CUERPO

MEDIDAS	ACABADO	REFERENCIA	EUROS	Kg.	Dm ³	Bultos
55 x 42 x 198	CEREZO	50.04.317.3	571'90	51'3	104	3



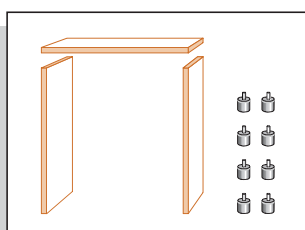
CONJUNTO (ENCIMERA+LATERALES+NIVELADORES) ARM. APILABLE 1 CUERPO

MEDIDAS	ACABADO	REFERENCIA	EUROS	Kg.	Dm ³	Bultos
100 x 42 x 198	CEREZO	50.04.310.3	597'60	55'8	120	3



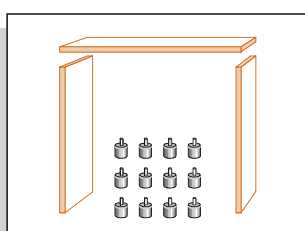
CONJUNTO (ENCIMERA+LATERALES+NIVELADORES) ARM. APILABLE 1 y 1/2 CUERPOS

MEDIDAS	ACABADO	REFERENCIA	EUROS	Kg.	Dm ³	Bultos
147 x 42 x 198	CEREZO	50.04.318.4	651'60	63'5	136	4



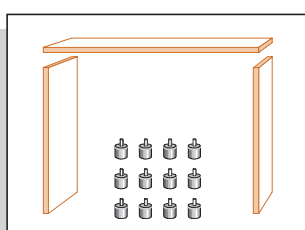
CONJUNTO (ENCIMERA+LATERALES+NIVELADORES) ARM. APILABLE 2 CUERPOS

MEDIDAS	ACABADO	REFERENCIA	EUROS	Kg.	Dm ³	Bultos
192 x 42 x 198	CEREZO	50.04.311.4	695'45	66	151	4



CONJUNTO (ENCIMERA+LATERALES+NIVELADORES) ARM. APILABLE 2 y 1/2 CUERPOS

MEDIDAS	ACABADO	REFERENCIA	EUROS	Kg.	Dm ³	Bultos
239 x 42 x 198	CEREZO	50.04.319.5	743'05	74'9	166	5



CONJUNTO (ENCIMERA+LATERALES+NIVELADORES) ARM. APILABLE 3 CUERPOS

MEDIDAS	ACABADO	REFERENCIA	EUROS	Kg.	Dm ³	Bultos
284 x 42 x 198	CEREZO	50.04.312.5	786'95	80'9	180	5