

EROS





ESPECIFICACIONES TÉCNICAS

TAPA: Tablero bilaminado de 25 mm. y canto de PVC de 1,5 mm. aplicado mediante cola termofusible y redondeado en todas sus aristas. **Colores: haya, abedul, wengué, gris y blanco.**

PEDESTALES: Fabricados en tubo de acero de sección rectangular (50 x 40 x 1,5 mm.). Incluyen niveladores en la base. La altura del pedestal es de 710 mm. con lo cual la altura total de la mesa será de 735 mm. Acabado en pintura epoxi de **colores aluminio, grafito y blanco.**

LARGUERO: Ambos pedestales se encuentran unidos a través de un larguero fijo fabricado en tubo de acero de sección rectangular (40 x 30 x 1,5 mm.) mecanizado para poder alojar accesorios (faldones metálicos, bandejas de electrificación...). Acabado en pintura epoxi de **colores aluminio, grafito y blanco.**

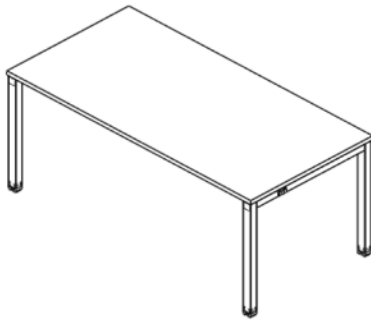
ELECTRIFICACIÓN OPCIONAL: Opcionalmente se puede solicitar la instalación de pasacables. Disponibles accesorios de electrificación en las **páginas 30 y 31.**

ACCESORIOS: Fabricados en chapa de acero plegada de espesores comprendidos entre 1,2 mm. y 1,5 mm, dependiendo del tipo de pieza. Acabado en pintura epoxi de **colores aluminio, grafito y blanco.**

| SerieEros | Color | Código |
|----------------------|----------|--------|
| Tapa y Faldón | blanco | 00 |
| | haya | 03 |
| | abedul | 04 |
| | gris | 05 |
| | wengué | 06 |
| Pedestales metálicos | blanco | 00 |
| | aluminio | 01 |
| | grafito | 02 |



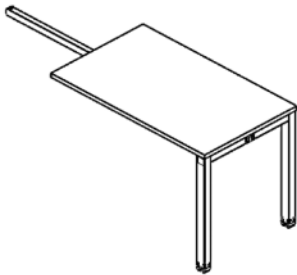
MESA RECTANGULAR



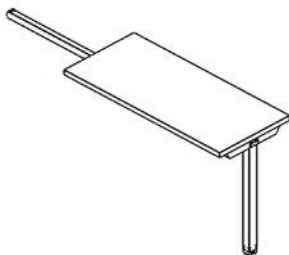
| | | | |
|-------------------|----------|----------|----------|
| Medidas | 200 x 80 | 180 x 80 | 160 x 80 |
| Referencia | P200 | P180 | P160 |
| Precio | 259 | 236 | 231 |

| | | | |
|-------------------|----------|----------|----------|
| Medidas | 140 x 80 | 120 x 80 | 100 x 60 |
| Referencia | P140 | P120 | P100 |
| Precio | 221 | 211 | 200 |

ALA



| | |
|-------------------|----------|
| Medidas | 100 x 60 |
| Referencia | P101 |
| Precio | 172 |



| | | |
|-------------------|----------|----------|
| Medidas | 100 x 60 | 100 x 45 |
| Referencia | P102 | P103 |
| Precio | 154 | 151 |



ACCESORIOS

PASACABLES SUELTO



Color: aluminio

| | |
|-------------------|--------|
| Medidas | D = 60 |
| Referencia | PASAC |
| Precio | 3 |

PASACABLES INSTALADO



-PAS 1



-PAS 2



-PAS 3

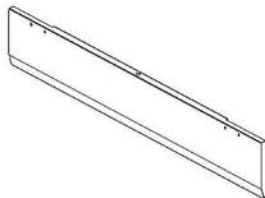


-PAS 4

| | | | | |
|--------------------|--------|--------|--------|--------|
| Medidas | D = 60 | D = 60 | D = 60 | D = 60 |
| Referencia* | -PAS1 | -PAS2 | -PAS3 | -PAS4 |
| Precio | 14 | 8 | 8 | 8 |

* Añadir a la referencia de la mesa en la que se instalarán los pasacables

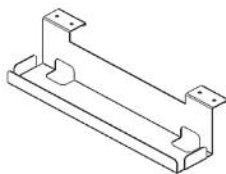
FALDÓN METÁLICO



| | | | |
|---------------------|-----------|-----------|-----------|
| Medida mesa | 200 / 180 | 160 / 140 | 120 / 100 |
| Medida pieza | 160 x 30 | 120 x 30 | 80 x 30 |
| Referencia | FAL180 | FAL140 | FAL100 |
| Precio | 69 | 53 | 39 |

Colores: aluminio, grafito y blanco

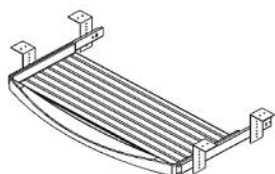
BANDEJA ELECTRIFICACIÓN MESA INDIVIDUAL



| | |
|-------------------|--------------|
| Medidas | 35 x 7,5 x 9 |
| Referencia | BANPAS |
| Precio | 20 |

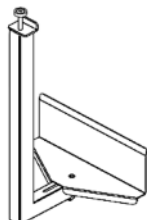
Colores: aluminio, grafito y blanco

BANDEJA PORTATECLADO



| | |
|-------------------|---------------------|
| Medidas | 55 x 27 x (58 - 90) |
| Referencia | POR1 |
| Precio | 39 |

Color: gris

PORTACPU

| | |
|-------------------|--------------|
| Medidas | 22 x 30 x 50 |
| Referencia | CPU2 |
| Precio | 48 |

Colores: aluminio, grafito y blanco

PASACABLES VERTICAL

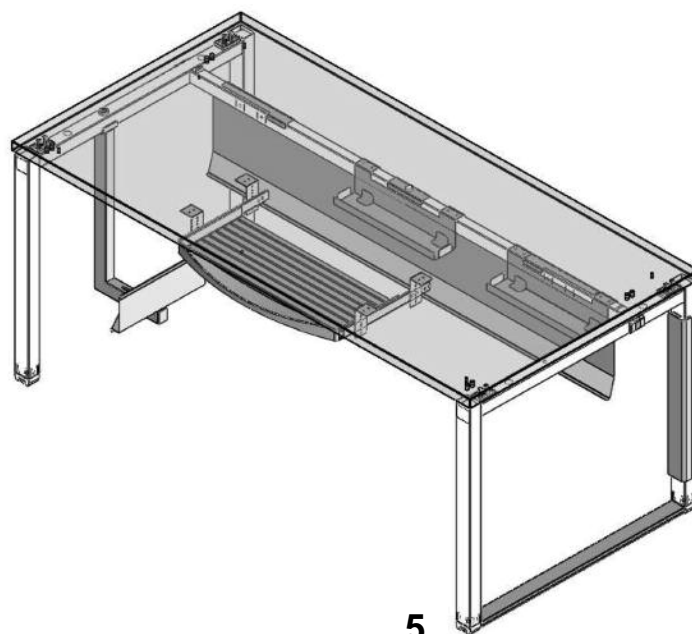
| | |
|-------------------|----------------|
| Medidas | 6,6 x 2,8 x 50 |
| Referencia | PVE1 |
| Precio | 17 |

Colores: aluminio, grafito y blanco

TRAVESAÑOS PARA TRANSFORMACIÓN EN MARCO

| | | |
|-------------------|------------------|-------------------|
| Medidas | fondo 80 (JUEGO) | fondo 60 (UNIDAD) |
| Referencia | LM80 | LM60 |
| Precio | 29 | 13 |

Colores: aluminio, grafito y blanco

ESQUEMA DE MONTAJE PARA ACCESORIOS



ESPECIFICACIONES TÉCNICAS

TAPA: Tablero bilaminado de 25 mm. y canto de PVC de 1,5 mm. aplicado mediante cola termofusible y redondeado en todas sus aristas. **Colores: haya, abedul, wengué, gris y blanco.**

PEDESTALES: Fabricados en tubo de acero de sección rectangular (50 x 40 x 1,5 mm.). El travesaño inferior es extraíble y está fabricado en chapa de acero plegada de 1,5 mm. de espesor. Incluyen niveladores en la base. La altura del pedestal es de 710 mm. con lo cual la altura total de la mesa será de 735 mm. Acabado en pintura epoxi de **colores aluminio, grafito y blanco.**

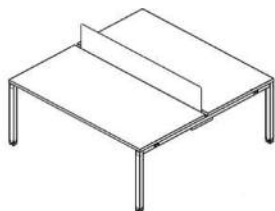
LARGUERO: Ambos pedestales se encuentran unidos a través de dos largueros fijos fabricados en tubo de acero de sección rectangular (40 x 30 x 1,5 mm.) mecanizado para poder alojar accesorios (faldones metálicos, bandejas de electrificación...). Acabado en pintura epoxi de **colores aluminio, grafito y blanco.**

ELECTRIFICACIÓN: Permiten el paso de los cables a través de una ranura central situada entre las dos tapas de mesa. En el caso de los bench de 4 ó 6 puestos, opcionalmente se podrá colocar un totem de electrificación para la subida de cables. Consultar los demás accesorios en las **páginas 35 y 36.**

SISTEMA DESLIZABLE: Permiten el desplazamiento de sus encimeras, para facilitar el acceso a los elementos de electrificación situados sobre la bandeja. Para ello sólo es necesario aflojar manualmente, sin necesidad de herramientas, unas manetas situadas en la parte inferior de la mesa.

ACCESORIOS: Fabricado en chapa de acero plegada de espesores comprendidos entre 1,2 mm. y 1,5 mm, dependiendo del tipo de pieza. Acabado en pintura epoxi de **colores aluminio, grafito y blanco.**

| Serie Eros | Color | Código |
|-----------------------------|----------|--------|
| Tapa y Faldón | blanco | 00 |
| | haya | 03 |
| | abedul | 04 |
| | gris | 05 |
| | wengué | 06 |
| Pedestales metálicos | blanco | 00 |
| | aluminio | 01 |
| | grafito | 02 |

BENCH 2 PUESTOS

BENCH TAPAS FIJAS

| | | | |
|-------------------|-----------|-----------|-----------|
| Medidas | 200 x 164 | 180 x 164 | 160 x 164 |
| Referencia | PB201 | PB181 | PB161 |
| Precio* | 446 | 401 | 391 |

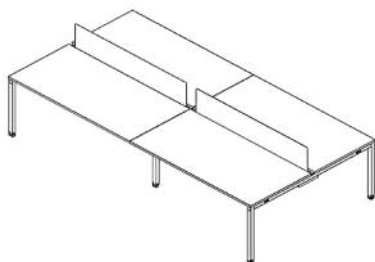
| | | |
|-------------------|-----------|-----------|
| Medidas | 140 x 164 | 120 x 164 |
| Referencia | PB141 | PB121 |
| Precio* | 369 | 350 |

BENCH TAPAS DESLIZABLES

| | | | |
|-------------------|-----------|-----------|-----------|
| Medidas | 200 x 164 | 180 x 164 | 160 x 164 |
| Referencia | PB201D | PB181D | PB161D |
| Precio* | 507 | 462 | 452 |

| | | |
|-------------------|-----------|-----------|
| Medidas | 140 x 164 | 120 x 164 |
| Referencia | PB141D | PB121D |
| Precio* | 430 | 411 |

*Separador y bandeja de electrificación opcionales.
Accesorios páginas 35 y 36

BENCH 4 PUESTOS

BENCH TAPAS FIJAS

| | | | |
|-------------------|-----------|-----------|-----------|
| Medidas | 400 x 164 | 360 x 164 | 320 x 164 |
| Referencia | PB402 | PB362 | PB322 |
| Precio* | 853 | 762 | 742 |

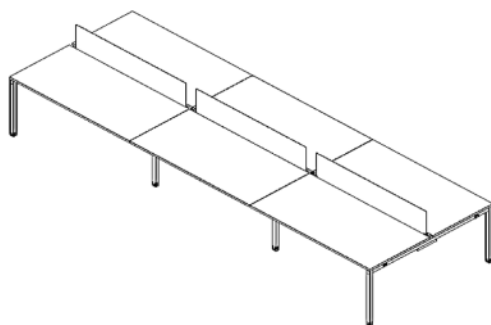
| | | |
|-------------------|-----------|-----------|
| Medidas | 280 x 164 | 240 x 164 |
| Referencia | PB282 | PB242 |
| Precio* | 699 | 659 |

BENCH TAPAS DESLIZABLES

| | | | |
|-------------------|-----------|-----------|-----------|
| Medidas | 400 x 164 | 360 x 164 | 320 x 164 |
| Referencia | PB402D | PB362D | PB322D |
| Precio* | 975 | 884 | 864 |

| | | |
|-------------------|-----------|-----------|
| Medidas | 280 x 164 | 240 x 164 |
| Referencia | PB282D | PB242D |
| Precio* | 821 | 781 |

*Separador y bandeja de electrificación opcionales.
Accesorios páginas 9 y 10


BENCH 6 PUESTOS

BENCH TAPAS FIJAS

| | | | |
|-------------------|-----------|-----------|-----------|
| Medidas | 600 x 164 | 540 x 164 | 480 x 164 |
| Referencia | PB603 | PB543 | PB483 |
| Precio | 1259 | 1123 | 1093 |

| | | |
|-------------------|-----------|-----------|
| Medidas | 420 x 164 | 360 x 164 |
| Referencia | PB423 | PB363 |
| Precio | 1028 | 968 |

BENCH TAPAS DESLIZABLES

| | | | |
|-------------------|-----------|-----------|-----------|
| Medidas | 600 x 164 | 540 x 164 | 480 x 164 |
| Referencia | PB603D | PB543D | PB483D |
| Precio | 1442 | 1306 | 1276 |

| | | |
|-------------------|-----------|-----------|
| Medidas | 420 x 164 | 360 x 164 |
| Referencia | PB423D | PB363D |
| Precio | 1211 | 1151 |

***Separador y bandeja de electrificación opcionales.
Accesorios páginas 9 y 10**

ACCESORIOS

SEPARADOR FRONTAL METACRILATO

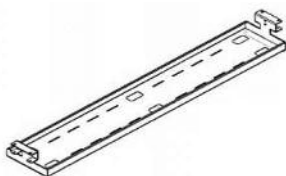


| | | ÁCIDO | | | | |
|--------------|----------|----------|----------|----------|----------|--|
| Medida mesa | 200 | 180 | 160 | 140 | 120 | |
| Medida pieza | 187 x 35 | 167 x 35 | 147 x 35 | 127 x 35 | 107 x 35 | |
| Referencia | ST201A | ST181A | ST161A | ST141A | ST121A | |
| Precio | 93 | 85 | 77 | 73 | 67 | |

| | | GRAFITO | | | | |
|--------------|----------|----------|----------|----------|----------|--|
| Medida mesa | 200 | 180 | 160 | 140 | 120 | |
| Medida pieza | 187 x 35 | 167 x 35 | 147 x 35 | 127 x 35 | 107 x 35 | |
| Referencia | ST201G | ST181G | ST161G | ST141G | ST121G | |
| Precio | 110 | 102 | 92 | 89 | 77 | |

Colores: ácido y grafito translúcido

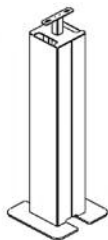
BANDEJA DE ELECTRIFICACIÓN BENCH



| | | | | | |
|--------------|----------|----------|----------|----------|----------|
| Medida mesa | 200 | 180 | 160 | 140 | 120 |
| Medida pieza | 187 x 35 | 167 x 35 | 147 x 35 | 127 x 35 | 107 x 35 |
| Referencia | BAN200 | BAN180 | BAN160 | BAN140 | BAN120 |
| Precio | 103 | 95 | 88 | 81 | 75 |

Color: aluminio

TOTEM PARA CANALIZACIÓN DE CABLES

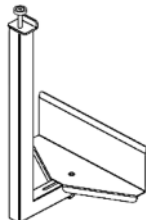


| | |
|------------|---------------------|
| Medidas | 10 X 10 X (61 - 75) |
| Referencia | TOT1 |
| Precio | 55 |

Colores: aluminio, grafito y blanco



PORTACPU



| | |
|-------------------|--------------|
| Medidas | 22 x 30 x 50 |
| Referencia | CPU2 |
| Precio | 48 |

Colores: aluminio, grafito y blanco

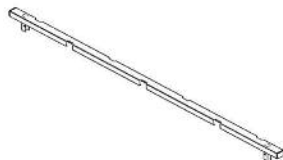
JUEGO TRAVESAÑOS PARA TRANSFORMACIÓN EN MARCO



| | |
|-------------------|-----------|
| Medidas | fondo 164 |
| Referencia | LM164 |
| Precio | 60 |

Colores: blanco, aluminio y grafito

PERFIL DE CIERRE*

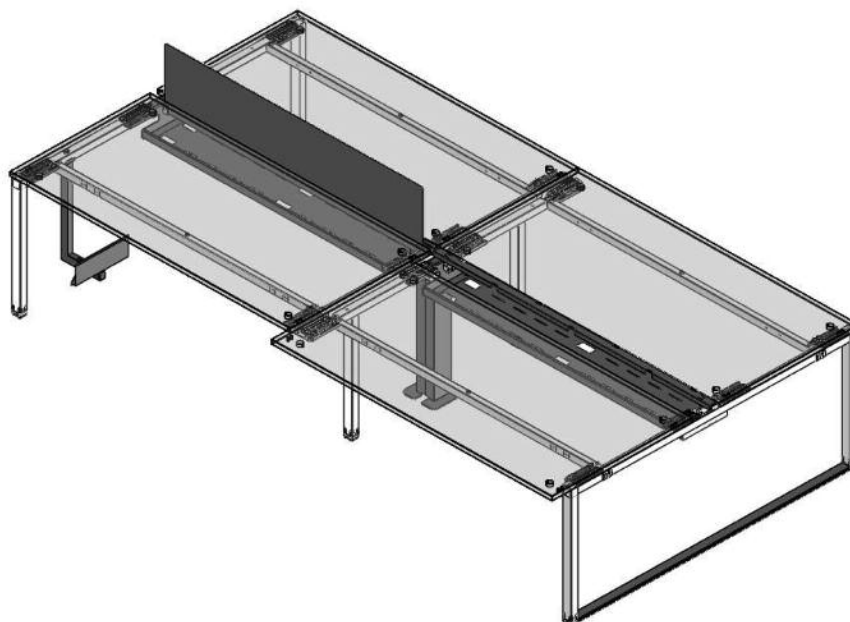


| | | | | | |
|---------------------|---------------|---------------|---------------|---------------|---------------|
| Medida mesa | 200 | 180 | 160 | 140 | 120 |
| Medida pieza | 200 x 4 x 2,5 | 180 x 4 x 2,5 | 160 x 4 x 2,5 | 140 x 4 x 2,5 | 120 x 4 x 2,5 |
| Referencia | PC200 | PC180 | PC160 | PC140 | PC120 |
| Precio | 43 | 40 | 39 | 37 | 35 |

Color: aluminio

* Sólo para mesas Bench cuando no lleven separadores frontales

ESQUEMA DE MONTAJE PARA ACCESORIOS



Reuniones

Ofifer 

*Mobiliario para oficinas
y colectividades*





ESPECIFICACIONES TÉCNICAS

TAPA: Tablero bilaminado de 25 mm. y canto de PVC de 1,5 mm. aplicado mediante cola termofusible y redondeado en todas sus aristas. **Colores: haya, abedul, wengué, gris y blanco.**

PEDESTALES SERIES EROS/IO: Fabricados en tubo de acero de sección rectangular (50 x 40 x 1,5 mm.). El travesaño inferior es extraíble y está fabricado en chapa de acero plegada de 1,5 mm. de espesor. Incluyen niveladores en la base. La altura del lateral es de 710 mm. con lo cual la altura total de la mesa será de 735 mm. Acabado en pintura epoxi de **colores aluminio, grafito y blanco.**

LARGUEROS SERIES EROS/IO: Ambos pedestales se encuentran unidos a través de dos largueros fijos fabricados en tubo de acero de sección rectangular (40 x 30 x 1,5 mm.) mecanizado para poder alojar accesorios (faldones metálicos, bandejas de electrificación...). Acabado en pintura epoxi de **colores aluminio, grafito y blanco.**

BASE CILÍNDRICA: Compuesta por una peana circular de 550 mm. de diámetro fabricada en chapa de acero de espesores de entre 2 - 5 mm. La columna central es de 90 mm. de diámetro y está fabricada en acero de 1,5 mm. En anclaje a la tapa se realiza a través de una encimera de chapa de 5 mm. Acabado en pintura epoxi de **colores aluminio y grafito.**

| Reuniones | Color | Código |
|---------------------------------|----------|--------|
| Tapa | blanco | 00 |
| | haya | 03 |
| | abeldul | 04 |
| | gris | 05 |
| | wengué | 06 |
| Pedestales metálicos Io/Eros | blanco | 00 |
| | aluminio | 01 |
| | grafito | 02 |
| Base cilíndrica | aluminio | 01 |
| | grafito | 02 |

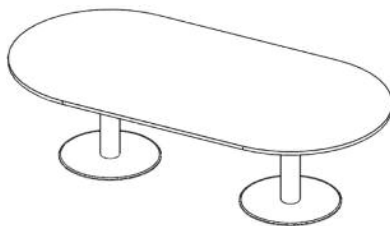
MESA REUNIÓN CIRCULAR



| | | |
|-------------------|---------|---------|
| Medidas | D = 100 | D = 120 |
| Referencia | REU100 | REU120 |
| Precio* | 98 | 112 |

*Base no incluida

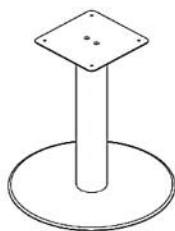
MESA REUNIÓN OVALADA



| | | |
|-------------------|-----------|-----------|
| Medidas | 240 x 120 | 200 x 120 |
| Referencia | REU240 | REU200 |
| Precio* | 203 | 185 |

*Base no incluida

BASE CILÍNDRICA



| | |
|-------------------|-----------------------------|
| Medidas | Base D=55 Columna D=9, H=71 |
| Referencia | CIL60 |
| Precio | 137 |

Colores: aluminio y grafito

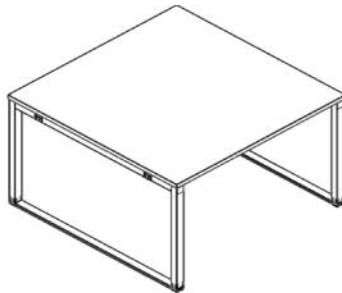


MESA REUNIÓN EROS



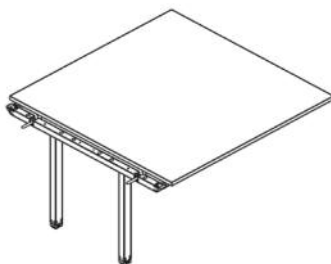
| | |
|-------------------|-----------|
| Medidas | 120 x 120 |
| Referencia | REU121 |
| Precio | 324 |

MESA REUNIÓN IO



| | |
|-------------------|-----------|
| Medidas | 120 x 120 |
| Referencia | REU122 |
| Precio | 359 |

EXTENSIÓN MESA REUNIÓN EROS/IO




| | |
|-------------------|-----------|
| Medidas | 120 x 120 |
| Referencia | REU123 |
| Precio | 286 |

Cajoneras

Ofifer 

*Mobiliario para oficinas
y colectividades*





ESPECIFICACIONES TÉCNICAS

ESTRUCTURA: Fabricada en tablero bilaminado de 25 mm. en el caso del suelo y de la tapa y de 19 mm. para los laterales. Canto de PVC de 1,5 mm. aplicado mediante cola termofusible y redondeado en todas sus aristas. Trasera engargolada fabricada en tablero bilaminado de 8 mm. **Colores: aluminio, grafito y blanco.**

FRENTES DE CAJÓN: Tablero bilaminado de 19 mm. y canto de PVC de 1,5 mm. aplicado mediante cola termofusible y redondeado en todas sus aristas. **Colores: haya, abedul, wengué, gris y blanco.**

CAJONES: Gualderas de tableros de partículas recubierto de PVC. Guías de 27 mm. de extracción parcial, fabricadas en acero microaleado, con rodamientos de bolas. La capacidad de carga es de 12 kg. Tirador de perfil de 120 mm. fabricado en aluminio.

SISTEMA DE CIERRE: Cerradura con doble llave de bisagra y sistema de bloqueo mediante transmisión. Todos los núcleos de las cerraduras son extraíbles y amaestrados, pudiendo abrirse en cualquier momento con una llave maestra.

*Se sirven montadas

| Cajoneras | Color | Código |
|-------------------|----------|--------|
| Frentes | blanco | 00 |
| | haya | 03 |
| | abedul | 04 |
| | gris | 05 |
| | wengué | 06 |
| Estructura | blanco | 00 |
| | aluminio | 01 |
| | grafito | 02 |

3 CAJONES CON RUEDAS



| | |
|-------------------|--------------------|
| Medidas | 40,4 x 54,2 x 58,1 |
| Referencia | BR1 |
| Precio | 129 |

CAJÓN Y ARCHIVO CON RUEDAS



| | |
|-------------------|--------------------|
| Medidas | 40,4 x 54,2 x 58,1 |
| Referencia | BR2 |
| Precio | 129 |

***Consultar especificaciones técnicas (pag. 16)** para comprobar las diferentes combinaciones de color.

ACCESORIOS

JUEGO 4 RUEDAS DE CAJONERA




| | |
|------------|---------|
| Referencia | JGO.RUE |
| Precio | 7 |

TIRADOR




| | |
|------------|--------|
| Referencia | TIRARM |
| Precio | 3 |

LLAVE MAESTRA



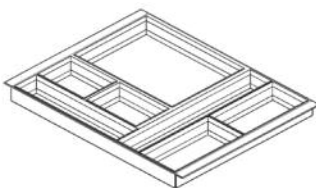
| | |
|------------|--------|
| Referencia | LLAVEM |
| Precio | 2 |

CERRADURA CAJONERA



| | |
|------------|--------|
| Referencia | CERCAJ |
| Precio | 11 |

BANDEJA PORTALAPICEROS



| | |
|------------|--------|
| Referencia | BANPOR |
| Precio | 8 |

Armarios

Ofifer 

*Mobiliario para oficinas
y colectividades*





ESPECIFICACIONES TÉCNICAS

ESTRUCTURA: Fabricado en tablero bilaminado y canteado en PVC de 1,5 mm. aplicado mediante cola termofusible y redondeado en todas sus aristas. El espesor de los tableros empleados, será de 25 mm. para la tapa, suelo y central, mientras que los laterales se fabricarán en 19 mm. Trasera engargolada de 8 mm. **Colores: aluminio, grafito y blanco.**

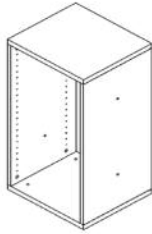
PUERTAS: Tablero bilaminado de 19 mm. y canto de PVC de 1,5 mm. aplicado mediante cola termofusible y redondeado en todas sus aristas. **Colores: haya, abedul, wengué, gris y blanco.**

ESTANTES: Tablero bilaminado de 25 mm. y canto de PVC de 1,5 mm. aplicado mediante cola termofusible y redondeado en todas sus aristas. Son opcionales en todos los modelos. **Colores: aluminio, grafito, blanco, haya, abedul, gris y wengué.**

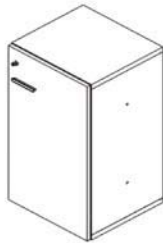
SISTEMA DE APERTURA Y CIERRE: Cerradura con doble llave de bisagra y sistema de cierre de lengüeta. Todos los núcleos de las cerraduras son extraíbles y amaestrados, pudiendo abrirse en cualquier momento con una llave maestra. Bisagras de montaje automático y apertura 110°. Tirador de perfil de 120 mm. fabricado en aluminio.

| Armarios | Color | Código |
|---------------------------|----------|--------|
| Puertas y estantes | blanco | 00 |
| | haya | 03 |
| | abadul | 04 |
| | gris | 05 |
| | wengué | 06 |
| Estructura | blanco | 00 |
| | aluminio | 01 |
| | grafito | 02 |

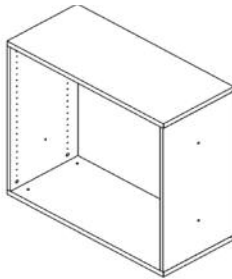
Armarios bajos



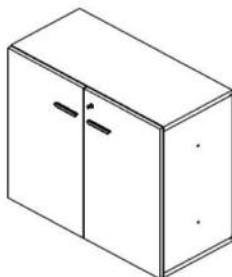
| | |
|-------------------|------------------|
| Medidas | 44,6 x 40 x 84,8 |
| Referencia | ARM410 |
| Precio | 55 |



| | |
|-------------------|------------------|
| Medidas | 44,6 x 40 x 84,8 |
| Referencia | ARM411 |
| Precio | 84 |



| | |
|-------------------|----------------|
| Medidas | 89 x 40 x 84,8 |
| Referencia | ARM810 |
| Precio | 71 |

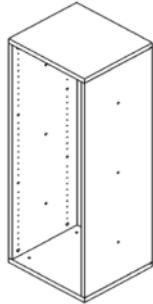


| | |
|-------------------|----------------|
| Medidas | 89 x 40 x 84,8 |
| Referencia | ARM811 |
| Precio | 121 |

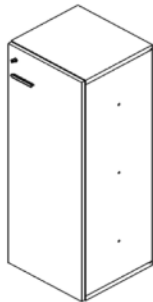
***Consultar especificaciones técnicas (pag. 20)** para comprobar las diferentes combinaciones de color.



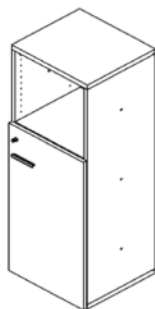
Armarios medianos



| | |
|-------------------|-------------------|
| Medidas | 44,6 x 40 x 126,4 |
| Referencia | ARM420 |
| Precio | 83 |

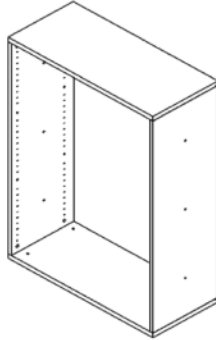


| | |
|-------------------|-------------------|
| Medidas | 44,6 x 40 x 126,4 |
| Referencia | ARM421 |
| Precio | 117 |

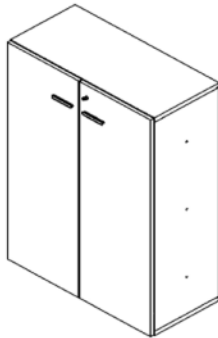


| | |
|-------------------|-------------------|
| Medidas | 44,6 x 40 x 126,4 |
| Referencia | ARM422 |
| Precio | 122 |

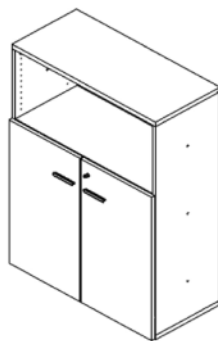
***Consultar especificaciones técnicas (pag. 20)** para comprobar las diferentes combinaciones de color



| | |
|-------------------|-----------------|
| Medidas | 89 x 40 x 126,4 |
| Referencia | ARM820 |
| Precio | 102 |



| | |
|-------------------|-----------------|
| Medidas | 89 x 40 x 126,4 |
| Referencia | ARM821 |
| Precio | 162 |




| | |
|-------------------|-----------------|
| Medidas | 89 x 40 x 126,4 |
| Referencia | ARM822 |
| Precio | 165 |

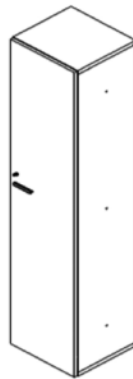
***Consultar especificaciones técnicas (pag. 20)** para comprobar las diferentes combinaciones de color



Armarios altos

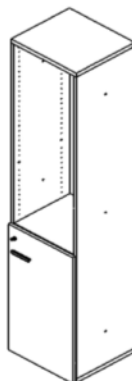


| | |
|-------------------|-------------------|
| Medidas | 44,6 x 40 x 203,2 |
| Referencia | ARM430 |
| Precio | 115 |




| | |
|-------------------|-------------------|
| Medidas | 44,6 x 40 x 203,2 |
| Referencia | ARM431 |
| Precio* | 173 |

*Incluye 1 estante central fijo provisto de cierre



| | |
|-------------------|-------------------|
| Medidas | 44,6 x 40 x 203,2 |
| Referencia | ARM432 |
| Precio | 154 |

*Consultar especificaciones técnicas (pag. 20) para comprobar las diferentes combinaciones de color

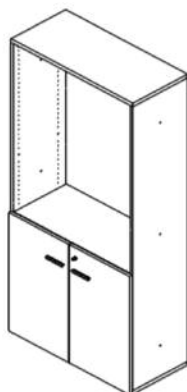


| | |
|-------------------|-----------------|
| Medidas | 89 x 40 x 203,2 |
| Referencia | ARM830 |
| Precio | 142 |



| | |
|-------------------|-----------------|
| Medidas | 89 x 40 x 203,2 |
| Referencia | ARM831 |
| Precio* | 245 |

*Incluye 1 estante central fijo provisto de cierre



| | |
|-------------------|-----------------|
| Medidas | 89 x 40 x 203,2 |
| Referencia | ARM832 |
| Precio | 205 |

***Consultar especificaciones técnicas (pag. 20)** para comprobar las diferentes combinaciones de color



ACCESORIOS

PUERTA DERECHA (ARMARIOS FR. 44,6 cm.)



| | PEQUEÑA | MEDIANA | GRANDE |
|-------------------|-----------|------------|----------|
| Medida | 81,6 x 44 | 123,2 x 44 | 200 x 44 |
| Referencia | PTADC81 | PTADC82 | PTADC83 |
| Precio | 29 | 34 | 58 |

Colores: blanco, gris, haya, abedul y wengué

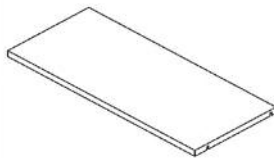
JUEGO DE PUERTAS (ARMARIOS FR. 89 cm.)



| | PEQUEÑA | MEDIANA | GRANDE |
|-------------------|-----------|------------|-----------|
| Medida | 81,6 x 44 | 123,2 x 44 | 200 x 44 |
| Referencia | JGO.PTA81 | JGO.PTA82 | JGO.PTA83 |
| Precio | 50 | 60 | 90 |

Colores: blanco, gris, haya, abedul y wengué

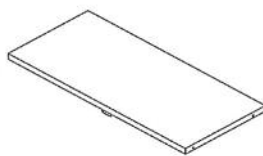
ESTANTE REGULABLE (2,5 cm.)



| | ARM.46 cm. | ARM.89 cm. |
|-------------------|------------|------------|
| Medida | 40,7 x 37 | 85,1 x 37 |
| Referencia | EST46 | EST89 |
| Precio | 10 | 13 |

Colores: blanco, grafito, gris, aluminio, haya, abedul y wengué

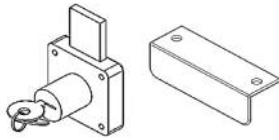
ESTANTE CENTRAL FIJO PROVISTO DE CIERRE (2,5 cm.)



| | ARM. 46 cm. | ARM.89 cm. |
|-------------------|-------------|-------------|
| Medida | 40,7 x 38,4 | 85,1 x 38,4 |
| Referencia | CTR46 | CTR89 |
| Precio | 10 | 13 |


Colores: blanco, grafito y aluminio

CERRADURA ARMARIO



| | |
|------------|--------|
| Referencia | CERARM |
| Precio | 10 |

LLAVE MAESTRA



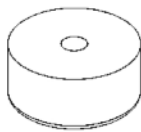
| | |
|------------|--------|
| Referencia | LLAVEM |
| Precio | 2 |

TIRADOR



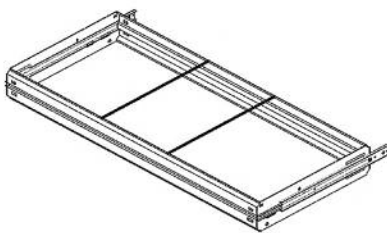
| | |
|------------|--------|
| Referencia | TIRARM |
| Precio | 3 |

NIVELADOR ARMARIO H= 2,6 cm.



| | |
|------------|-------|
| Referencia | NIV26 |
| Precio | 2 |

BASTIDOR TELESCÓPICO



| | |
|------------|--------|
| Referencia | BAST89 |
| Precio | 90 |