

## **SERIE ZAIDA**



## ZAIDA ACABADOS




manzano



cebrano



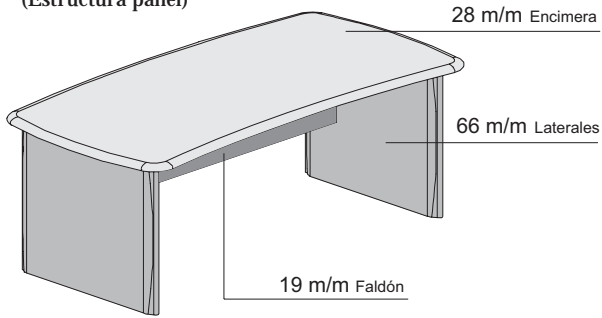
cerezo



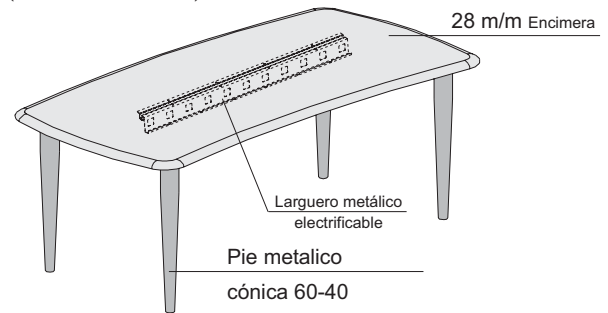
blanco

# ESPESORES ZAIDA

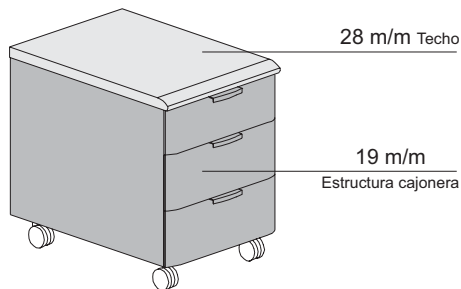
**MESAS**  
(Estructura panel)



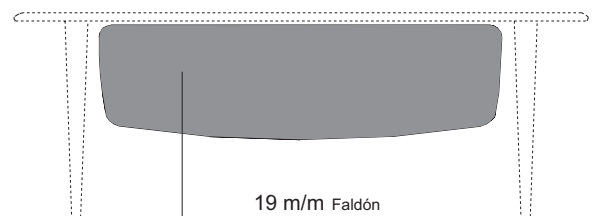
**MESAS**  
(Estructura metálica)



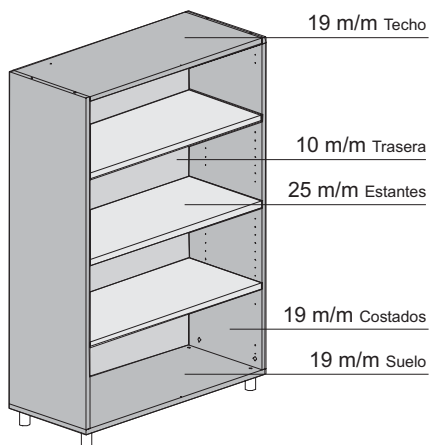
**COMUNES**  
(Cajoneras)



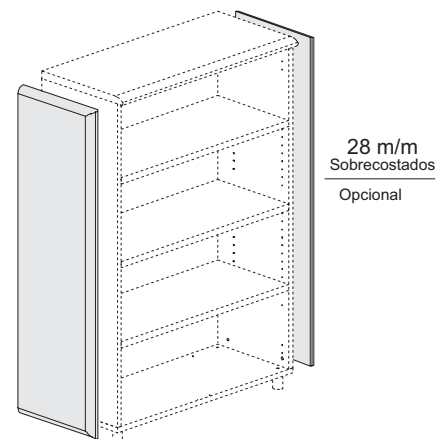
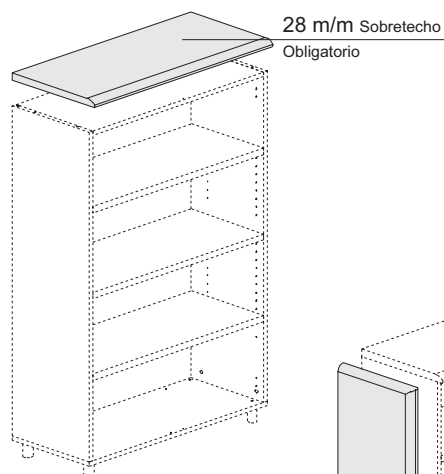
**FALDONES**



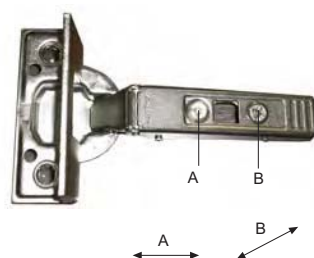
**COMUNES**  
(Armarios)



CASCO ARMARIO TODO AL



**BISAGRA ARMARIOS)**



# ZAIDA


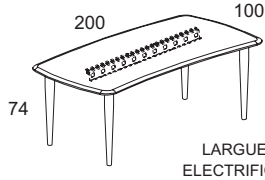
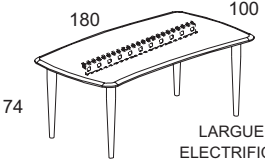
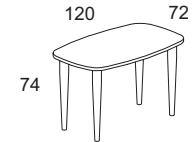
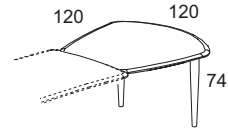
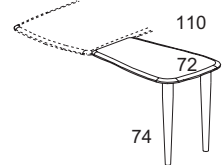
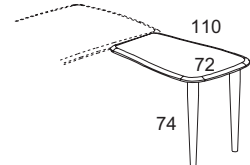
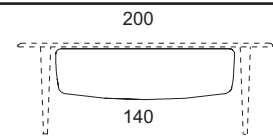
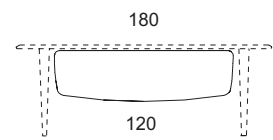
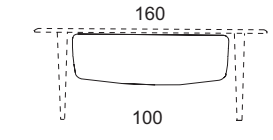
ACABADOS GRUPO 1				
	MZ	CZ	CB	BZ
Colores	MANZANO	CEREZO	CEBRANO	BLANCO
-Encimera de mesa -Faldones -Cajoneras -Lateral de mesa				

ACABADOS GRUPO 2
AL
ALUMINIO
-Cuerpo armario -Estructura metálica

DESCRIPCIÓN / MEDIDAS	ACABADOS GRUPO 1	REF.	ACABADOS GRUPO 2		KG	M <sup>3</sup>	€
<p>MESA CURVA 200*100</p>	MZ CZ CB BZ	ZA80000		4	82,7	0,207	644,00
<p>MESA CURVA 180*100</p>	MZ CZ CB BZ	ZA80001		4	78,3	0,196	613,50
<p>MESA AUXILIAR 120*72</p>	MZ CZ CB BZ	ZA80002		3	42	0,111	337,50
<p>GOTA 120*120</p>	MZ CZ CB BZ	ZA80003		2	37	0,101	332,50
<p>ALA MESA 110*72 I.</p>	MZ CZ CB BZ	ZA80004		2	28,5	0,071	257,00
<p>ALA MESA 110*72 D.</p>	MZ CZ CB BZ	ZA80005		2	28,5	0,071	257,00

ZAIDA


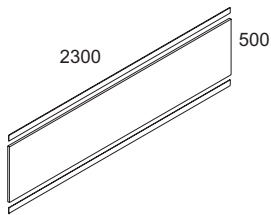
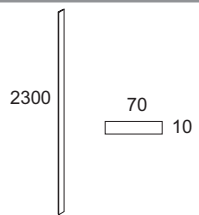


# ZAIDA


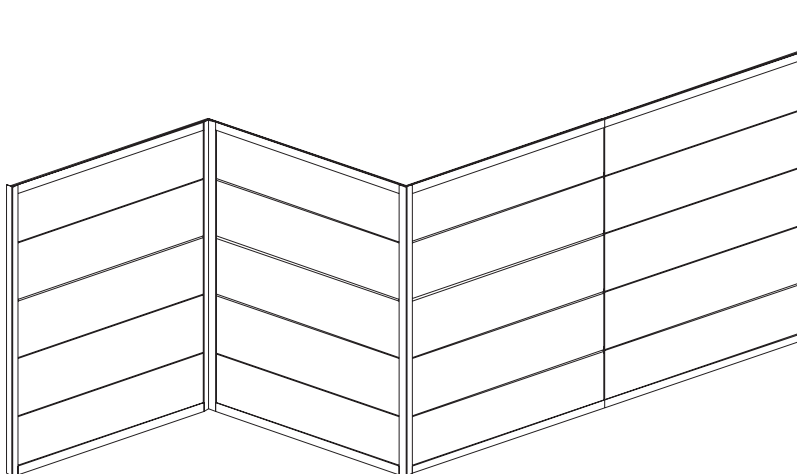
DESCRIPCIÓN / MEDIDAS	ACABADOS GRUPO 1	REF.	ACABADOS GRUPO 2		KG	M <sup>3</sup>	€
 <p>MESA CURVA 200*100 LARGUERO METALICO ELECTRIFICABLE INCLUIDO</p>	MZ CZ CB BZ	ZA90000	AL	3	54,60	0,125	590,00
 <p>MESA CURVA 180*100 LARGUERO METALICO ELECTRIFICABLE INCLUIDO</p>	MZ CZ CB BZ	ZA90001	AL	3	50,15	0,115	570,00
 <p>MESA AUXILIAR 120*72</p>	MZ CZ CB BZ	ZA90002	AL	2	27,60	0,071	374,50
 <p>GOTA 120*120</p>	MZ CZ CB BZ	ZA90003	AL	2	29,80	0,098	338,50
 <p>ALA MESA 110*72 I.</p>	MZ CZ CB BZ	ZA90004	AL	2	21,30	0,068	263,00
 <p>ALA MESA 110*72 D.</p>	MZ CZ CB BZ	ZA90005	AL	2	21,30	0,068	263,00
 <p>FALDON MESA 140*40</p>	MZ CZ CB BZ AL	ZA90008		2	10,30	0,011	115,00
 <p>FALDON MESA 120*40</p>	MZ CZ CB BZ AL	ZA90009		2	9,01	0,011	110,50
 <p>FALDON MESA 100*40</p>	MZ CZ CB BZ AL	ZA90010		2	7,72	0,011	107,00

ZAIDA

# ZAIDA COMUNES


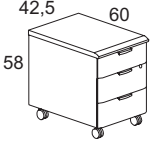
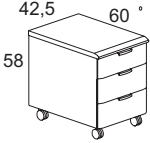
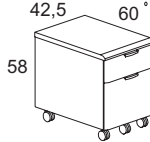
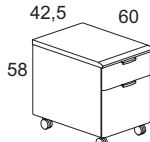
ACABADOS GRUPO 1					ACABADOS GRUPO 2
	MZ	CZ	CB	BZ	AL
Colores	MANZANO	CEREZO	CEBRANO	BLANCO	ALUMINIO
-Encimera de mesa -Faldones -Cajoneras -Lateral de mesa					-Cuerpo armario -Estructura metálica

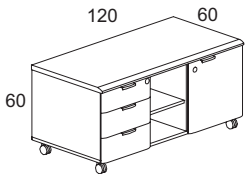
PANELACION / MEDIDAS	ACABADOS GRUPO 1	REF.	ACABADOS GRUPO 2		KG	M <sup>3</sup>	€
 <p>PANEL</p>	MZ CZ CB BZ	ZA11050		1	19,0	0,025	113,00
 <p>PERFIL</p>	MZ CZ CB BZ	ZA11051		1	1,50	0,002	27,00
 <p>HERRAJE PANELES INTERMEDIOS Y TERMINACION (1 UNIDAD)</p>		LB70054			0,120		3,50
 <p>HERRAJE PANELES COMIENZO (1 UNIDAD)</p>		LB70055			0,120		3,50



ZAIDA

## ZAIDA COMUNES

CAJONERAS / MEDIDAS	ACABADOS GRUPO 1	REF.	ACABADOS GRUPO 2		KG	M <sup>3</sup>	€
 <p style="text-align: center;">CAJONES MADERA (2)</p>	MZ CZ CB BZ	ZA11001		1	28	0,164	237,00
 <p style="text-align: center;">CAJONES METALICOS SIST.ANTIVUELVO (1) (2)</p>	MZ CZ CB BZ	ZA11001MT		1	32	0,164	328,00
 <p style="text-align: center;">CAJON + ARCHIVO MADERA 5° RUEDA (2)</p>	MZ CZ CB BZ	ZA11002		1	27	0,164	221,00
 <p style="text-align: center;">CAJON + ARCHIVO METAL SIST.ANTIVUELVO (1) (2)</p>	MZ CZ CB BZ	ZA11002MT		1	31	0,164	316,00

 <p style="text-align: center;">MUEBLE AUXILIAR MOBIL CAJON MADERA (2)</p>	MZ CZ CB BZ	ZA11003		1	66	0,427	430,50
---	----------------------	---------	--	---	----	-------	--------

Las cajoneras están equipadas:

- con cajón metálico (1)
- sistema antivuelco (1)
- llaves abisagradas (1),(2)
- techos de 28mm. (1),(2)
- bandeja portalápices (1),(2)

## ZAIDA COMUNES

ARMARIO BAJO / MEDIDAS		ACABADOS GRUPO 1	REF.	ACABADOS GRUPO 2		KG	M <sup>3</sup>	€
	ARM. BAJO (3)		ZA11014	AL	1	28,50	0,06	99,00
	ARM. BAJO PUERTAS (3)	MZ CZ CB BZ	ZA11015	AL	2	39,50	0,075	233,00
 SIN CERRADURA	ARM. BAJO PUERTAS CRISTAL (3)	MZ CZ CB BZ	ZA11016	AL	2	36,5	0,072	262,00
 CERRADURA CENTRALIZADA SISTEMA ANTIVUELCO SISTEMA ANTIBALANCEO PRE-MONTADO EN FABRICA EXTRACCION TOTAL	ARCHIVADORES (3)	MZ CZ CB BZ	ZA11057	AL	3	47,37	0,089	493,00
ARMARIO MEDIANO / MEDIDAS		ACABADOS GRUPO 1	REF.	ACABADOS GRUPO 2		KG	M <sup>3</sup>	€
	ARM. MEDIANO (3)		ZA11017	AL	3	36,50	0,083	154,00
	ARM. MEDIANO PUERTAS (3)	MZ CZ CB BZ	ZA11018	AL	4	56,5	0,109	350,50
	ARM. MEDIANO PUERTAS BAJAS (3)	MZ CZ CB BZ	ZA11019	AL	4	47,5	0,098	288,00

- (3) → En el precio de los armarios no va incluido el sobretecho  
→ Estantes de 25mm. incluidos en el precio.  
→ Todo el casco del armario va en color AL

ZAIDA

## ZAIDA COMUNES

DESCRIPCIÓN / MEDIDAS	ACABADOS GRUPO 1	REF.	ACABADOS GRUPO 2		KG	M <sup>3</sup>	€
<p style="text-align: center;">ARM. MEDIANO PUERTAS BAJAS CRISTAL</p> <p style="text-align: center;">SIN CERRADURA (3)</p>	MZ CZ CB BZ	ZA11020	AL	4	44,5	0,095	317,00
<p style="text-align: center;">ARM. MEDIANO PUERTAS CRISTAL</p> <p style="text-align: center;">SIN CERRADURA (3)</p>	MZ CZ CB BZ	ZA11021	AL	4	52,5	0,108	398,00
<p style="text-align: center;">ARM. MEDIANO ARCHIVADORES</p> <p style="text-align: center;">CERRADURA CENTRALIZADA SISTEMA ANTIVUELCO SISTEMA ANTIBALANCEO PRE-MONTADO EN FABRICA EXTRACCION TOTAL (3)</p>	MZ CZ CB BZ	ZA11058	AL	5	55,37	0,110	548,00
ARMARIO ALTO / MEDIDAS	ACABADOS GRUPO 1	REF.	ACABADOS GRUPO 2		KG	M <sup>3</sup>	€
<p style="text-align: center;">ARM.ALTO</p> <p style="text-align: center;">(3)</p>		ZA11022	AL	3	63,50	0,108	207,00
<p style="text-align: center;">ARM.ALTO PUERTAS</p> <p style="text-align: center;">(3)</p>	MZ CZ CB BZ	ZA11023	AL	4	93,50	0,148	474,00
<p style="text-align: center;">ARM.ALTO PUERTAS CRISTAL Y BAJAS</p> <p style="text-align: center;">SIN CERRADURA (3)</p>	MZ CZ CB BZ	ZA11024	AL	5	90,50	0,148	587,00



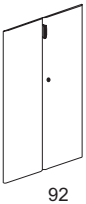


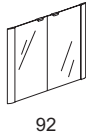
ZAIDA

## ZAIDA COMUNES

DESCRIPCIÓN / MEDIDAS	ACABADOS GRUPO 1	REF.	ACABADOS GRUPO 2		KG	M <sup>3</sup>	€
<p style="text-align: center;">ARM.ALTO PUERTAS BAJAS</p> <p style="text-align: right;">(3)</p>	MZ CZ CB BZ	ZA11025	AL	4	74,5	0,123	343,00
<p style="text-align: center;">ARM.ALTO PUERTAS BAJAS CRISTAL</p> <p style="text-align: center;">SIN CERRRADURA</p> <p style="text-align: right;">(3)</p>	MZ CZ CB BZ	ZA11026	AL	4	71,5	0,120	370,00
<p style="text-align: center;">ARM.ALTO ARCHIVADORES</p> <p style="text-align: center;">CERRADURA CENTRALIZADA SISTEMA ANTIVUELCO SISTEMA ANTIBALANCEO PRE-MONTADO EN FABRICA EXTRACCION TOTAL</p> <p style="text-align: right;">(3)</p>	MZ CZ CB BZ	ZA11059	AL	5	82,37	0,135	602,00
ARM. ESTRECHO / MEDIDAS	ACABADOS GRUPO 1	REF.	ACABADOS GRUPO 2		KG	M <sup>3</sup>	€
<p style="text-align: center;">ARM.BAJO</p> <p style="text-align: right;">(3)</p>		ZA11027	AL	1	17,50	0,037	69,00
<p style="text-align: center;">ARM.MEDIANO</p> <p style="text-align: right;">(3)</p>		ZA11028	AL	1	31,50	0,064	103,00
<p style="text-align: center;">ARM.ALTO</p> <p style="text-align: right;">(3)</p>		ZA11029	AL	2	42,50	0,095	136,00
<p style="text-align: center;">ARM.BAJO 4 CAJONES MADERA</p> <p style="text-align: center;">SIN CERRRADURA</p> <p style="text-align: right;">(3)</p>	MZ CZ CB BZ	ZA11030	AL	1	23,00	0,154	224,00

ZAIDA

## ZAIDA COMUNES




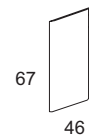

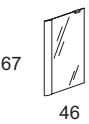
DESCRIPCIÓN / MEDIDAS	ACABADOS GRUPO 1	REF.	ACABADOS GRUPO 2		KG	M <sup>3</sup>	€
 <p style="text-align: center;">JGO. PUERTAS ALTAS</p> <p style="text-align: right;">(4)</p>	MZ CZ CB BZ	ZA11031		1	30	0,04	266,00
 <p style="text-align: center;">JGO. PUERTAS MEDIANAS</p> <p style="text-align: right;">(4)</p>	MZ CZ CB BZ	ZA11032		1	20	0,026	196,50
 <p style="text-align: center;">JGO. PUERTAS BAJAS</p> <p style="text-align: right;">(4)</p>	MZ CZ CB BZ	ZA11033		1	11	0,015	134,00
 <p style="text-align: center;">JGO. PUERTAS MEDIANAS CRISTAL</p> <p style="text-align: center;">SIN CERRADURA</p> <p style="text-align: right;">(4)</p>	MZ CZ CB BZ	ZA11034		1	16	0,025	243,00
 <p style="text-align: center;">JGO. PUERTAS BAJAS CRISTAL</p> <p style="text-align: center;">SIN CERRADURA</p> <p style="text-align: right;">(4)</p>	MZ CZ CB BZ	ZA11035		1	8	0,012	163,00

(4)


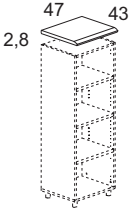
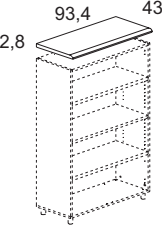
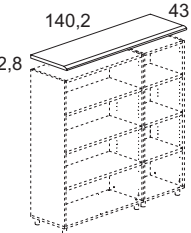
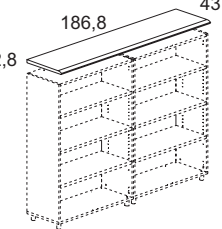
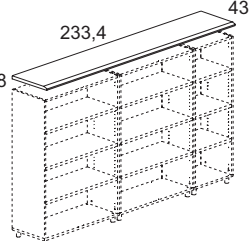
— Puertas con cerradura de falleba insertada. \_\_\_\_\_



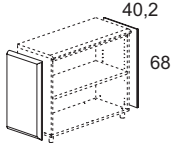
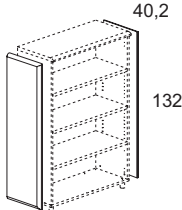
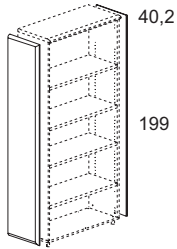
## ZAIDA COMUNES

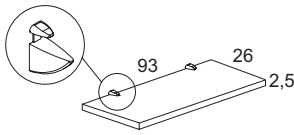
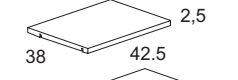
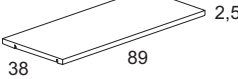
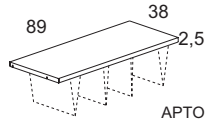
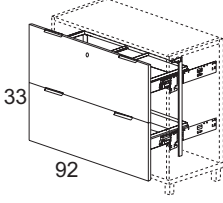
DESCRIPCIÓN / MEDIDAS	ACABADOS GRUPO 1	REF.	ACABADOS GRUPO 2		KG	M <sup>3</sup>	€
 <p style="text-align: center;">198</p> <p style="text-align: center;">46</p> <p style="text-align: center;">PUERTA ALTA</p> <p style="text-align: center;">CON CERRADURA DE SOBREPONER</p>	MZ CZ CB BZ	ZA11036		1	15	0,019	129,50
 <p style="text-align: center;">131</p> <p style="text-align: center;">46</p> <p style="text-align: center;">PUERTA MEDIANA</p> <p style="text-align: center;">CON CERRADURA DE SOBREPONER</p>	MZ CZ CB BZ	ZA11037		1	10	0,012	89,00
 <p style="text-align: center;">67</p> <p style="text-align: center;">46</p> <p style="text-align: center;">PUERTA BAJA</p> <p style="text-align: center;">CON CERRADURA DE SOBREPONER</p>	MZ CZ CB BZ	ZA11038		1	5,50	0,007	64,00
 <p style="text-align: center;">131</p> <p style="text-align: center;">46</p> <p style="text-align: center;">PUERTA MEDIANA CRISTAL</p> <p style="text-align: center;">SIN CERRADURA</p>	MZ CZ CB BZ	ZA11039		1	8	0,012	117,00
 <p style="text-align: center;">67</p> <p style="text-align: center;">46</p> <p style="text-align: center;">PUERTA BAJA CRISTAL</p> <p style="text-align: center;">SIN CERRADURA</p>	MZ CZ CB BZ	ZA11040		1	4	0,007	78,00

## ZAIDA COMUNES

SOBRETECHOS / MEDIDAS OBLIGATORIO	ACABADOS GRUPO 1	REF.	ACABADOS GRUPO 2		KG	M <sup>3</sup>	€
 <p>SOBRETECHO ARMARIO 1 PUERTA</p>	MZ CZ CB BZ	ZA11041		1	3,50	0,006	50,00
 <p>SOBRETECHO ARMARIO 2 PUERTAS</p>	MZ CZ CB BZ	ZA11042		1	7,19	0,013	64,50
 <p>SOBRETECHO ARMARIO 3 PUERTAS</p>	MZ CZ CB BZ	ZA11043		1	10,79	0,019	91,50
 <p>SOBRETECHO ARMARIO 4 PUERTAS</p>	MZ CZ CB BZ	ZA11044		1	16	0,026	124,00
 <p>SOBRETECHO ARMARIO 5 PUERTAS</p>	MZ CZ CB BZ	ZA11045		1	18	0,032	156,00


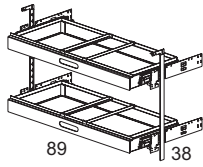
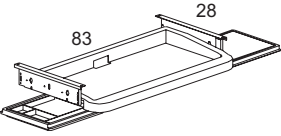


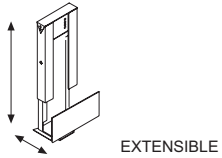
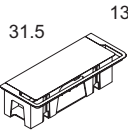
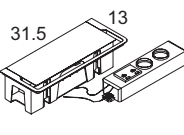
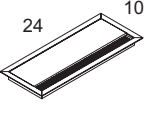

## ZAIDA COMUNES

SOBRECOSTADOS / MEDIDAS OPCIONAL	ACABADOS GRUPO 1	REF.	ACABADOS GRUPO 2		KG	M <sup>3</sup>	€
 <p style="text-align: center;">JGO. SOBRECOSTADO ARM. BAJO</p>	MZ CZ CB BZ	ZA11046		1	8	0,017	77,00
 <p style="text-align: center;">JGO. SOBRECOSTADO ARM. MEDIANO</p>	MZ CZ CB BZ	ZA11047		1	15,5	0,031	124,00
 <p style="text-align: center;">JGO. SOBRECOSTADO ARM. ALTO</p>	MZ CZ CB BZ	ZA11048		1	23	0,045	177,00

DESCRIPCIÓN / MEDIDAS	ACABADOS GRUPO 1	REF.	ACABADOS GRUPO 2		KG	M <sup>3</sup>	€
 <p style="text-align: center;">ESTANTE A PARED INCLUYE FIJACIONES A PARED</p>	AL	E235		2	4,20	0,008	43,50
 <p style="text-align: center;">ESTANTE ARMARIO</p>	AL	E 250		1	2,10	0,003	9,50
 <p style="text-align: center;">ESTANTE ARMARIO</p>		E 240		1	5,40	0,008	15,50
 <p style="text-align: center;">ESTANTE METÁLICO  APTO PARA CARPETAS COLGANTES</p>	AL	BMM 890		1	3,40	0,008	28,00
 <p style="text-align: center;">KIT ARCHIVOS  CERRADURA CENTRALIZADA SISTEMA ANTIVUELCO SISTEMA ANTIBALANCEO PRE-MONTADO EN FABRICA EXTRACCION TOTAL</p>	MZ CZ CB BZ	ZA11060		2	18,87	0,027	394,00

ZAIDA

## ZAIDA COMUNES

DESCRIPCION / MEDIDAS	ACABADOS GRUPO 1	REF.	ACABADOS GRUPO 2		KG	M <sup>3</sup>	€
 <p><b>BASTIDOR KIT ARCH.</b> SISTEMA ANTIVUELCO SISTEMA ANTIBALANCEO PRE-MONTADO EN FABRICA EXTRACCION TOTAL</p>		139		1	10,70	0,015	289,00
 <p><b>BANDEJA TECLADO METÁLICA "RATON"</b></p>		393		1	5,10	0,029	109,50
 <p><b>VERTEBRA</b></p>		PA10		1	1,00	0,002	51,50
 <p><b>PASACABLE HORIZONTAL</b> 4 Tiras de 40 cm.+ 30 Soportes</p>		PA13		1	0,5	0,001	25,00
 <p><b>SOPORTE "CPU" METALICO COLGANTE</b> EXTENSIBLE</p>		NL400	AL	1	4,50	0,03	56,50
 <p><b>BASKET (POLIAMIDA)</b></p>		PAS315	AL BL	1	0,40	0,006	43,00
 <p><b>BASKET+ELECTRIFICACION (POLIAMIDA)</b> 2 Shukos+ 2 RJ45</p>		PAS316	AL BL	1	1,10	0,006	202,00
 <p><b>PASACABLE SOBREMESA (ALUMINIO)</b></p>		PAS240	AL	1	0,25	0,001	44,00
 <p><b>PASACABLE SOBREMESA (ALUMINIO)</b></p>		PAS100	AL	1	0,15	0,001	29,00

# CARACTERÍSTICAS GENERALES

## Serie Zaida

### ENCIMERAS DE MESA

Los sobres de trabajo son de fibra de madera M.D.F. de 28 mm. de espesor con recubrimiento melamínico en la parte inferior de color aluminio y laminado sintético en la cara superior; las formas exteriores redondeadas y postformadas. Las mesas direccionales de 200-180 cm., pueden combinarse con las alas y gotas, utilizando como soporte los pies de madera y de metal. Las mesas operacionales de 180-160x80 cm se combinan con las alas. Las alas podrán ser de 3 medidas: 120-100-80 cm. También existe la posibilidad de encimeras compactas de 180-160x120 cm. Dichas encimeras (operativas y compactas) utilizarán como soporte los pies metálicos en forma de T o el pie cónico.

### LATERALES DE MESA

Los pies de madera están formados por dos partes de fibra de madera M.D.F. de 19 mm. de espesor con recubrimiento melamínico en la parte interior de color aluminio y laminado PVC en la cara exterior con formas postformadas y en el interior de las dos piezas van a cada uno de los extremos unas piezas redondeadas de color aluminio.

Los pies cónicos son de tubo redondo estructural de D.80, terminados en una chapa embutida de 6 mm., de espesor para anclar al sobre de la mesa. Son de color aluminio, están equipados con un nivelador cromado que suaviza la forma postformada de la mesa.

Todas las partes metálicas están acabadas con pintura epoxi de gran resistencia al rayado.

Los pies en forma de "T": están formados por diferentes elementos de chapa metálica, de 2 a 4 mm. de espesor- doblada y soldada entre sí para formar perfiles de gran resistencia a la flexión y a la torsión. Dispone de niveladores en sus bases. Todas las estructuras metálicas están acabadas con pintura epoxi de gran resistencia al rayado. El faldón es estructural de aglomerado de 19 mm. revestido en ambas caras con papel decorativo impregnado en resinas melamínicas acabado en AL color aluminio-celdillas.

### FALDONES

Paneles de fibra de madera M.D.F. de 19 mm. igual a los sobres de mesa.

### CAJONERAS

La estructura de las cajoneras se realiza mediante paneles de partículas aglomeradas de madera, espesor de 19 mm., revestidas ambas caras con papel decorativo impregnado en resinas melamínicas, acabado: AL color aluminio-celdillas.

La tapa es como las encimeras de fibra de madera M.D.F. de 28 mm. de espesor con recubrimiento melamínico en la parte inferior de color aluminio y laminado P.V.C. en la cara superior; formas exteriores redondeadas y postformadas, a juego con los frentes, fabricados también en M.D.F. de 19mm con recubrimiento igual a los sobres. Las cajoneras pueden ser de ruedas o de altura mesa. Los cajones pueden ser de madera, con cierre centralizado y 5ª rueda antivuelco ó cajones metálicos con sistema de cierre centralizado y antivuelco integrados. Guías de rodillos de plástico para evitar ruidos. Cerraduras: sistema centralizado de cierre antivuelco.

### ARMARIOS

El programa de armarios de nuestra serie se compone de una gama que permite la elección más idónea a cada exigencia de archivo. La modulación se realiza en tres alturas: 72-136-203 cm y en dos anchuras: 46,5 – 93 cm, mientras que la profundidad es de 40 cm., medido a la altura del sobre de acabado. Dispone de nivelador en sus bases. La estructura de los armarios y los estantes se realizan mediante paneles de partículas aglomeradas de madera, en costados esp. 19 mm y en estantes esp.25 mm, revestidas ambas caras con papel decorativo impregnado en resinas melamínicas, acabado: AL color aluminio- celdillas. Existe la posibilidad de colocar estantes metálicos. Los armarios pueden llevar archivadores. El frente de archivador es de fibra de madera M.D.F. de espesor 19 mm., con recubrimiento melamínico de color aluminio en la parte interior y PVC en la parte exterior, con los mismos diseños que las mesas. Llevan cerradura integrada. El Kit de archivos lleva un sistema antivuelco y antibalanceo. Este sistema sale pre-montado de fabrica.

### SOBRES DE ARMARIO Y SOBRECOSTADOS

Deben dotarse los armarios de sobres de cierre en función del nº de armarios por composición. Los sobres de cierre son de fibra de madera M.D.F. con recubrimiento de laminado P.V.C. en la cara superior y canto postformado en el frente.

La combinación de tamaños en los sobres varía según el nº de puertas de los armarios, siendo esta posible desde 1 a 5 puertas en una sola pieza.

La colocación de sobrecostados es opcional. Fabricados igualmente de fibra de madera M.D.F. de 19 mm. de espesor con recubrimiento melamínico en la parte interior de color aluminio y laminado P.V.C. en la cara exterior con formas postformadas.

### PUERTAS EN MADERA

Las puertas con paneles de fibra de madera M.D.F. de espesor 19 mm., con recubrimiento melamínico en la parte interior, a juego con los armarios, y recubrimiento de laminado P.V.C. en la cara exterior, con los mismos diseños que las mesas. Todos los cantos exteriores están redondeados con R=3 y formas postformadas. Las bisagras de unión a la estructura del armario son metálicas con tratamiento anti-corrosivo, de fácil montaje y regulación, con apertura 105°. Cerraduras de falleba integral oculta y puntos de cierre en ambos extremos de la puerta. Las llaves se suministran con funda bisagra.

### PUERTAS DE CRISTAL

Puertas en cristal blanco ácido espesor 5 mm. montado en molduras de fibra M.D.F. con recubrimiento de laminado P.V.C., de 7 cm. de ancho, en el lado de las bisagras, en los mismos diseños que las puertas de madera. Las bisagras de unión a la estructura son metálicas de fácil montaje y regulación, con apertura 105°. Las puertas de cristal son bajas y medianas y no llevan cerradura.

### PANELACIÓN

Paneles de fibra de madera M.D.F. de 19 mm. con recubrimiento melamínico de color aluminio en la cara interior y laminado sintético en la cara exterior con acabados en diseño madera. Los paneles son de 2300x500, están rebajados perimetralmente para poder poner entre ellos un perfil en aluminio. Para las terminaciones tanto laterales como superiores e inferiores se ha creado un perfil de 70x10 y 2300 de altura con recubrimiento melamínico de color aluminio en la cara interior y laminado sintético en la cara exterior del color de la madera. Con este sistema, de fácil montaje las paredes quedan totalmente forradas dando un ambiente más elegante y cálido al lugar de trabajo.

### ELECTRIFICACIÓN

Las mesas con los pies cónicos disponen de un sistema de electrificación inferior mediante bandeja metálica plegada, que a su vez refuerza la rigidez del plano de trabajo.

### MESAS DE JUNTAS

La serie dispone de dos modelos de mesas de juntas:

Mesas de juntas ancho 80 cm. para realizar composiciones en forma de "L", "U" o combinaciones de las mismas mediante ángulos de 90° en las uniones, y longitud en amplitud en múltiplos de 140 cm. Los pies de estas mesas son iguales a los de las mesas de trabajo.

Mesas de juntas modulares con pies en forma de cubo y puerta practicable para archivar elementos de reunión. Estas mesas disponen de un marco inferior metálico y moldura M.D.F. lacado en color aluminio en todo su perímetro inferior, podemos equipar el centro de la mesa con cristal al ácido o madera de color AL con o sin electrificación.

### ACABADOS

MZ: laminado P.V.C. MANZANO

CZ: laminado P.V.C. CEREZO

CB: laminado P.V.C. CEBRANO

BZ: laminado P.V.C. BLANCO

### PEDIDOS

Al cursar los pedidos especificar la referencia y acabado.

## DESCRIPCIONES TÉCNICAS

Todos los datos descritos a continuación están confirmados mediante ensayos realizados por A.I.D.I.M.A, que garantizan tanto los componentes que forman el mueble, como el mueble ya ensamblado, mediante el sello de calidad que nos ha sido otorgado.

La muestra ensayada cumple las especificaciones contempladas en la norma UNE 11023/1 y UNE 11022/1

CARACTERÍSTICAS FÍSICO-MECÁNICAS CON REVESTIMIENTO DE PVC		
ENSAYOS REALIZADOS		RESULTADO
Adhesión del recubrimiento Desfibre (%)	UNE 56 482	CORRECTO 100
Resistencia a la abrasión (nº ciclos)	UNE EN 438/2	850
Resistencia al impacto	UNE EN 438/2	Altura (cm): 80 Huella (mm): 10 Sin aparición de grietas
Resistencia al calor seco	UNE EN 438/2	5
Resistencia al manchado	UNE EN 438/2	Todos los productos:5
Solidez a la luz (valoración escala de grises)	UNE EN 438/2	5
Encolado de cantos	UNE 56 843	Correcto

CARACTERÍSTICAS FÍSICO-MECÁNICAS DEL D.M.		
ENSAYOS REALIZADOS		RESULTADO
Peso Específico (kg/m <sup>3</sup> )	EN 323	720
Contenido en Humedad (%)	EN 322	6,2
Resistencia Flexión (N/mm <sup>2</sup> )	EN 310	Direc.//: 37,7 Direc.⊥: 37,2
Módulo de elasticidad (N/mm <sup>2</sup> )	EN 310	Direc.//: 3.400 Direc.⊥: 3.520
Tracción perpendicular (N/mm <sup>2</sup> )	EN 319	0,72
Tracción superficial (N/mm <sup>2</sup> )	EN 311	1,8
Absorción superficial (mm) 0,1 mm de tolueno	EN 382	91
Absorción de agua e hinchazón en grosor (24 horas)	EN 317	45
Absorción mas (%) Hinchazón espesor (%)		15,6
Emisión de formaldehído Mg HCOH/h.M2 tablero seco Clase	EN 120	8,1 B
	EN 622-1	